

東京都医学総合研究所
社会健康医学研究センター

主要繁華街の滞留人口モニタリング

< 2021/09/19 までのデータ >

【緊急事態宣言発令地域】


沖縄県・東京都・埼玉県・千葉県・神奈川県・大阪府・茨城県・栃木県・群馬県・静岡県・京都府・兵庫県・福岡県・北海道・岐阜県・愛知県・三重県・滋賀県・広島県

【重点措置適応地域】

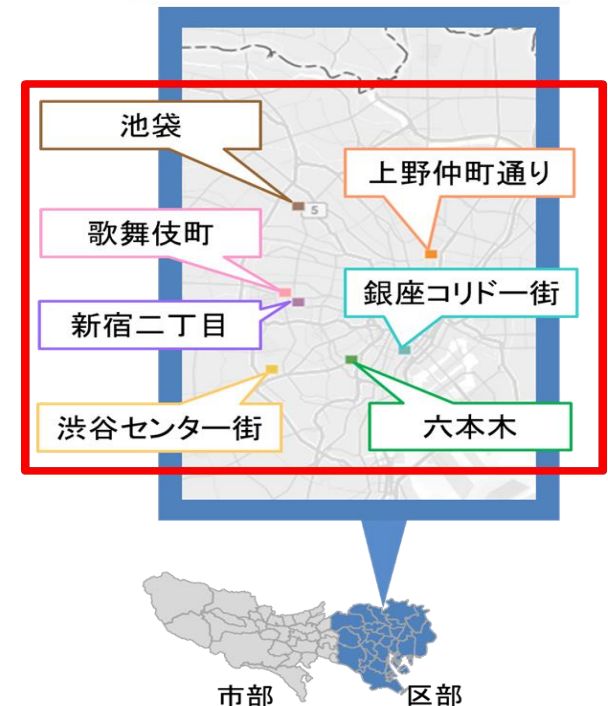
石川県・福島県・熊本県・香川県・鹿児島県・宮崎県・宮城県・岡山県

ハイリスクな場所・時間帯の滞留人口を正確にとらえる

- GPSの移動パターンから**主要繁華街に遊興目的**で移動・滞留したデータを抽出※
- ハイリスクな時間帯の滞留人口量を1時間単位で推定(500mメッシュ単位)
- **LocationMind ⇒ 都医学研**



主要7繁華街合計値を算出



※GPS移動パターンから職場と自宅の場所を推定した後、
職場・自宅以外の15分以上の滞留をレジャー目的としてカウント

LocationMind xPopのデータは、NTTドコモが提供するアプリケーションサービス「ドコモ地図ナビ」のオートGPS機能利用者より、許諾を得た上で送信される携帯電話の位置情報を、NTTドコモが総体的かつ統計的に加工を行ったデータを使用。位置情報は最短5分ごとに測位されるGPSデータ(緯度経度情報)であり、個人を特定する情報は含まれない。

主要繁華街 滞留人口モニタリング

2021/09/19 まで（緊急事態宣言の適応地域）

【首都圏（1都3県）】

- 夜間滞留人口の顕著な増加はみられず。東京、神奈川では横ばいで推移、埼玉、千葉では微減。昼間滞留人口についても、東京、埼玉、神奈川で微減、千葉では横ばいで推移。

【沖縄】

- 夜間滞留人口の顕著な増加はみられず、ほぼ横ばいで推移。引き続き、1度目の緊急事態宣言時の最低値ラインを下回る水準を維持している。昼間滞留人口も微減。

【関西圏】

- 夜間滞留人口は、大阪、京都、兵庫、滋賀で増加。特に兵庫、滋賀の足元での増加が目立つ。昼間滞留人口は、大阪、兵庫、滋賀で減少、京都でのみ増加。

【中京・東海】

- 夜間滞留人口は、愛知、三重で増加、岐阜で減少。特に、愛知の直近1週間の増加が目立つ。昼間滞留人口は、増加することなくほぼ横ばいで推移。

【北海道】

- 夜間滞留人口は、足元での増加がみられる。一方、昼間滞留人口は、増加せず、わずかに減少。

【九州】

- 福岡では、夜間滞留人口のうちハイリスクな深夜帯の滞留人口の増加が顕著。一方、昼間滞留人口の増加はみられず、わずかに減少。

【北関東】

- 夜間滞留人口は、栃木県、群馬県で増加。特に、栃木県では、3週連続で増加となる。茨城県でもわずかに増加するも、引き続き、1度目の緊急事態宣言時の最低値ラインを下回る水準を維持している。昼間滞留人口は、茨城、栃木で減少、群馬で増加。

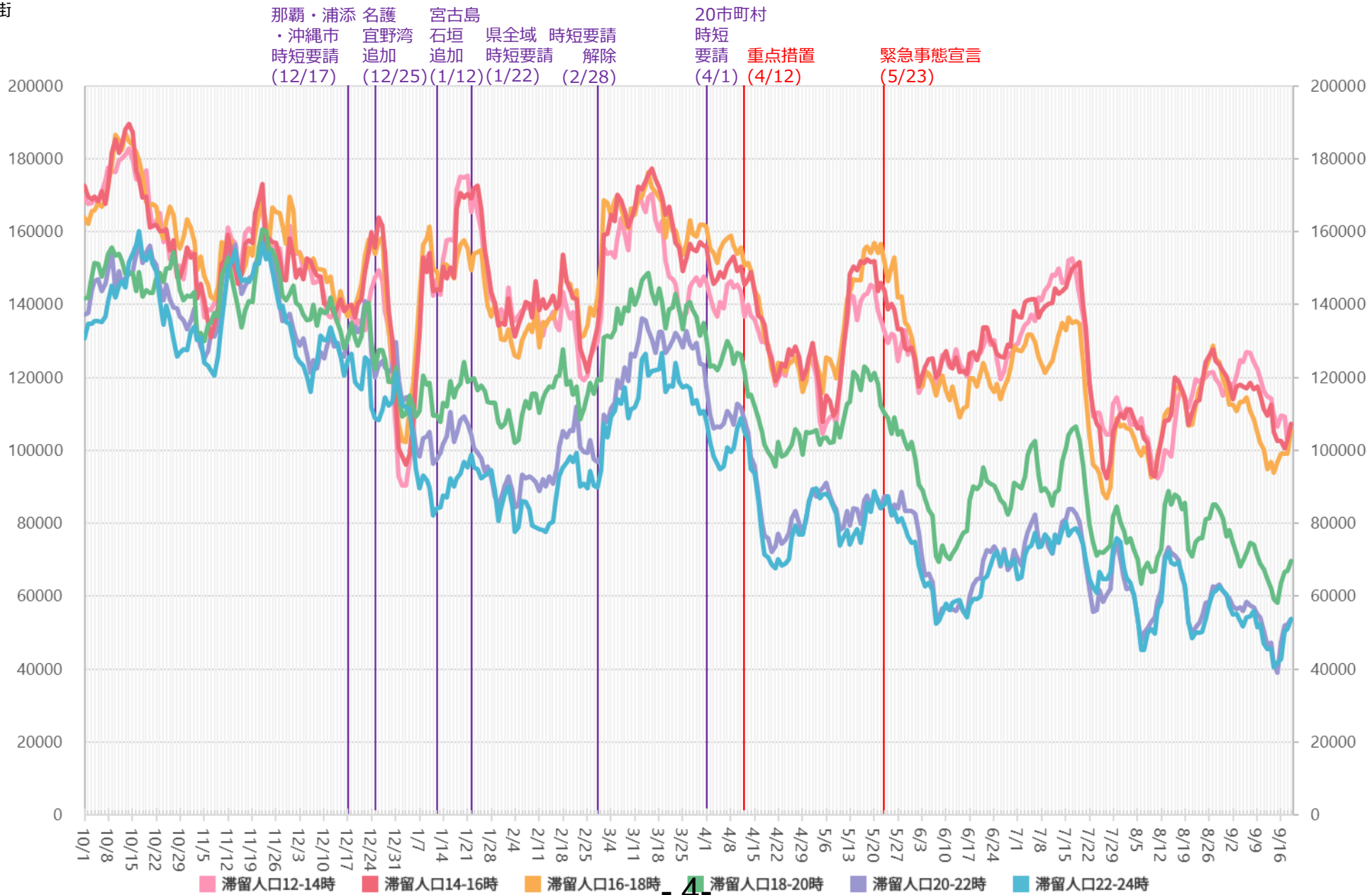
【その他の地域】

- 静岡では、夜間滞留人口がさらに減少。宣言発出後、低い水準を維持している。昼間滞留人口も減少。広島では、夜間滞留人口が増加に転じはじめている。

時間帯別主要繁華街滞留人口の日別推移：沖縄（2020年10月1日～2021年9月19日）

緊急事態宣言
5/23-

繁華街
滞留
人口
(人)

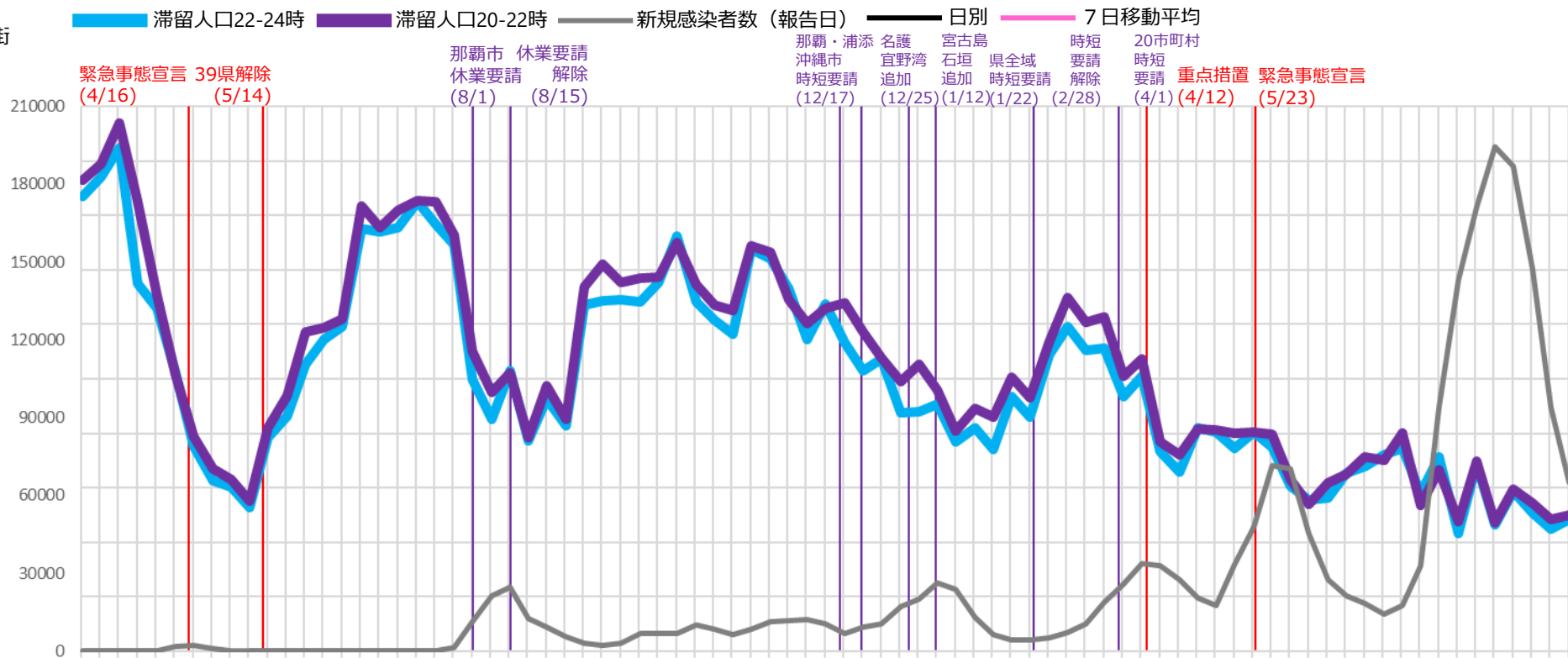


*対象繁華街は石垣島美崎町・那覇市国際通り

主要繁華街夜間滞留人口の推移と実効再生産数：沖縄（2020年3月1日～2021年9月18日）

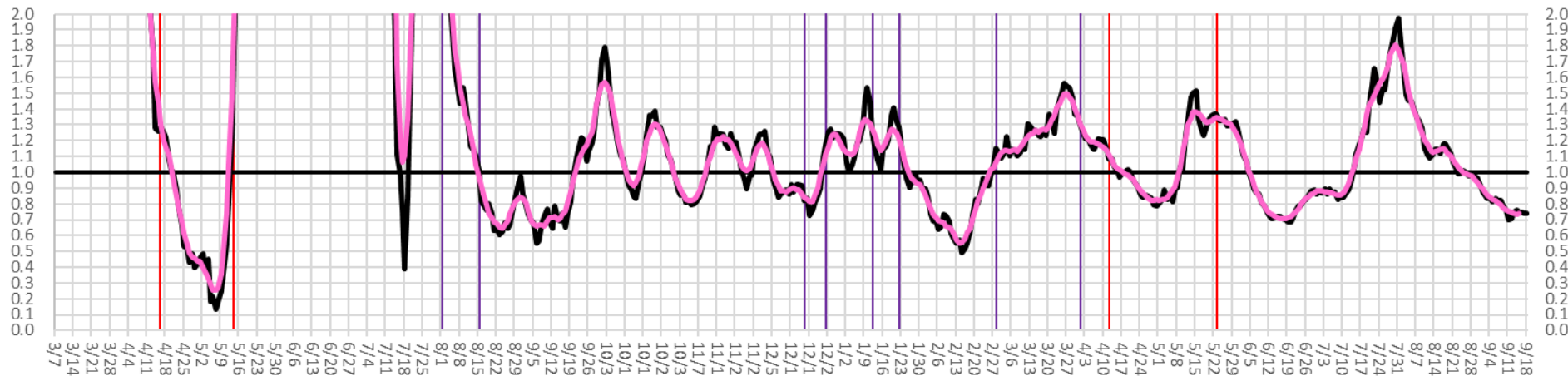
緊急事態宣言
5/23-

繁華街
夜間
滞留
人口
(人)



週あたり
感染者数
(人)

実効
再生産
数

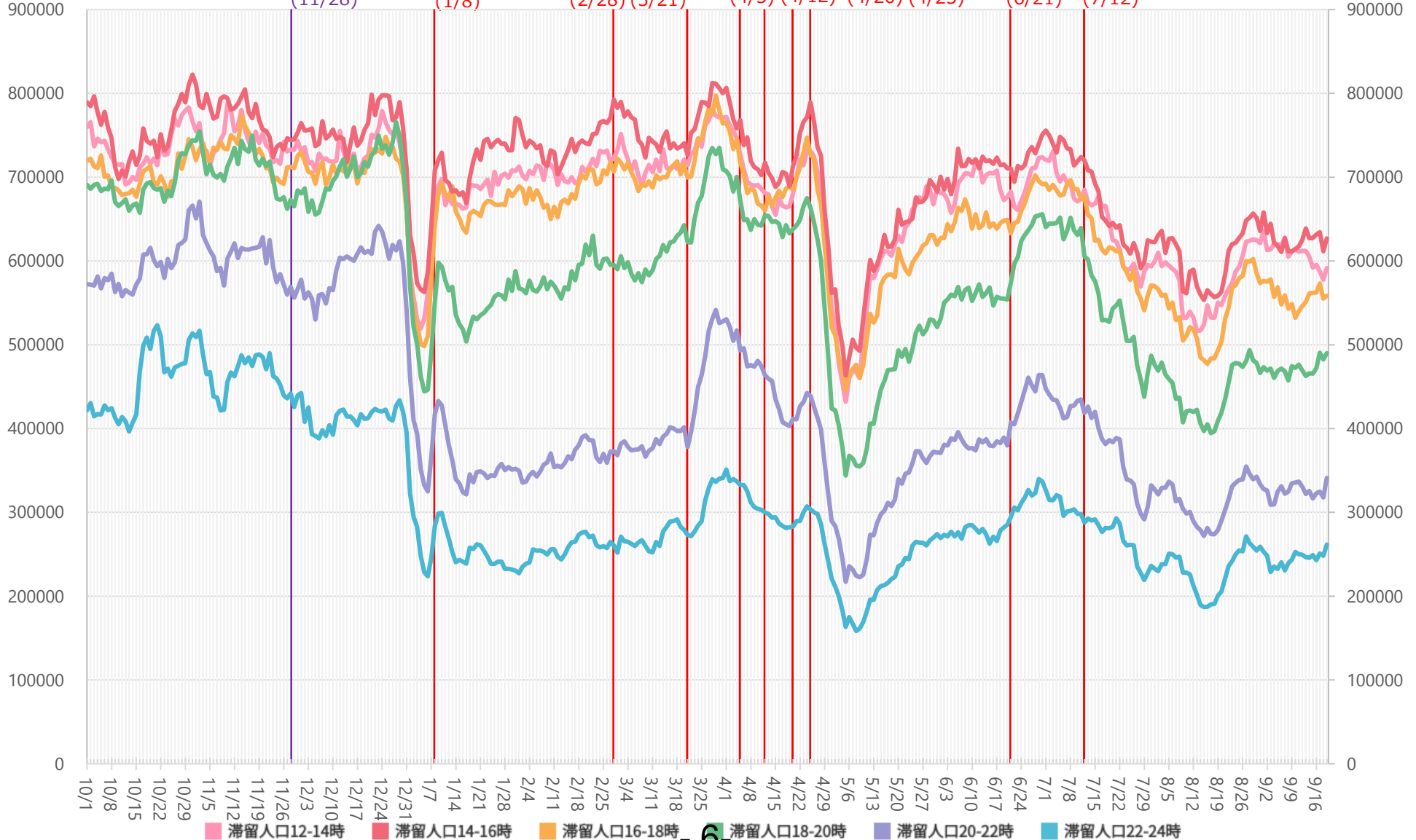


*対象繁華街は石垣島美崎町・那覇市国際通り

時間帯別主要繁華街滞留人口の日別推移：東京（2020年10月1日～2021年9月19日）

緊急事態宣言
7/12-

繁華街
滞留
人口
(人)



※対象繁華街は歌舞伎町・銀座コリドー街・渋谷センター街・上野仲町通り・新宿二丁目・池袋・六本木

主要繁華街夜間滞留人口の推移と実効再生産数：東京（2020年3月1日～2021年9月18日）

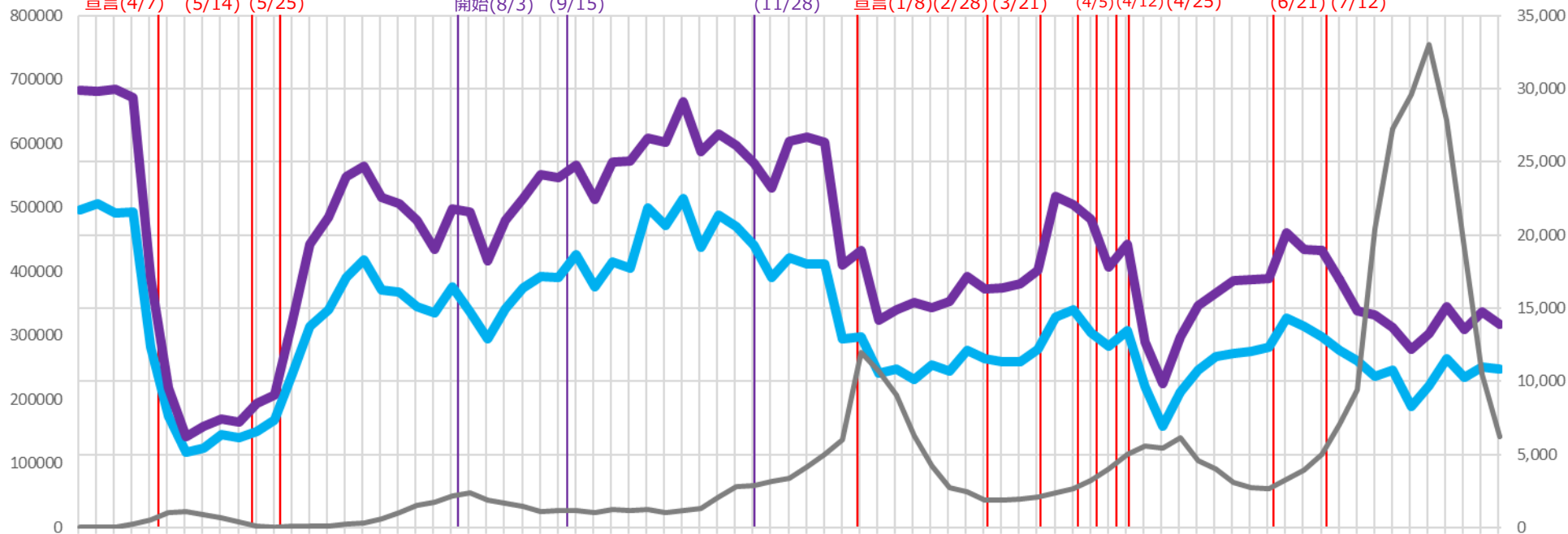
緊急事態宣言
7/12-

繁華街
夜間
滞留
人口
(人)

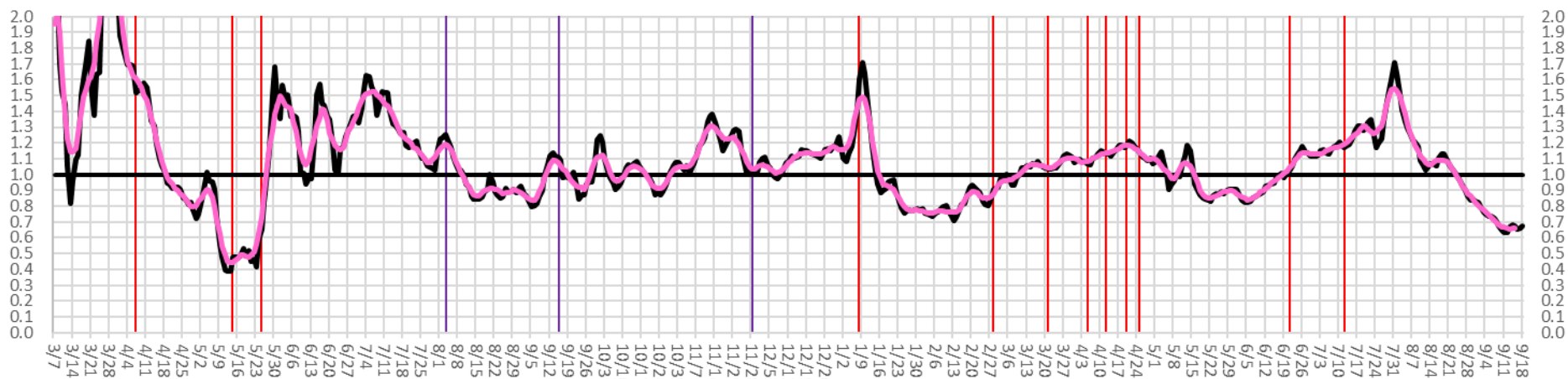
滞留人口22-24時 滞留人口20-22時 新規感染者数（報告日） 日別 7日移動平均

緊急事態宣言(4/7) 39県解除(5/14) 都解除(5/25) 時短要請開始(8/3) 要請終了(9/15) 時短要請開始(11/28) 緊急事態宣言(1/8) 6府県解除(2/28) 都解除(3/21) 3府県都重点措置(4/5) 重点措置(4/12) 緊急事態宣言(4/25) 重点措置(6/21) 緊急事態宣言(7/12)

週あたり
感染者数
(人)



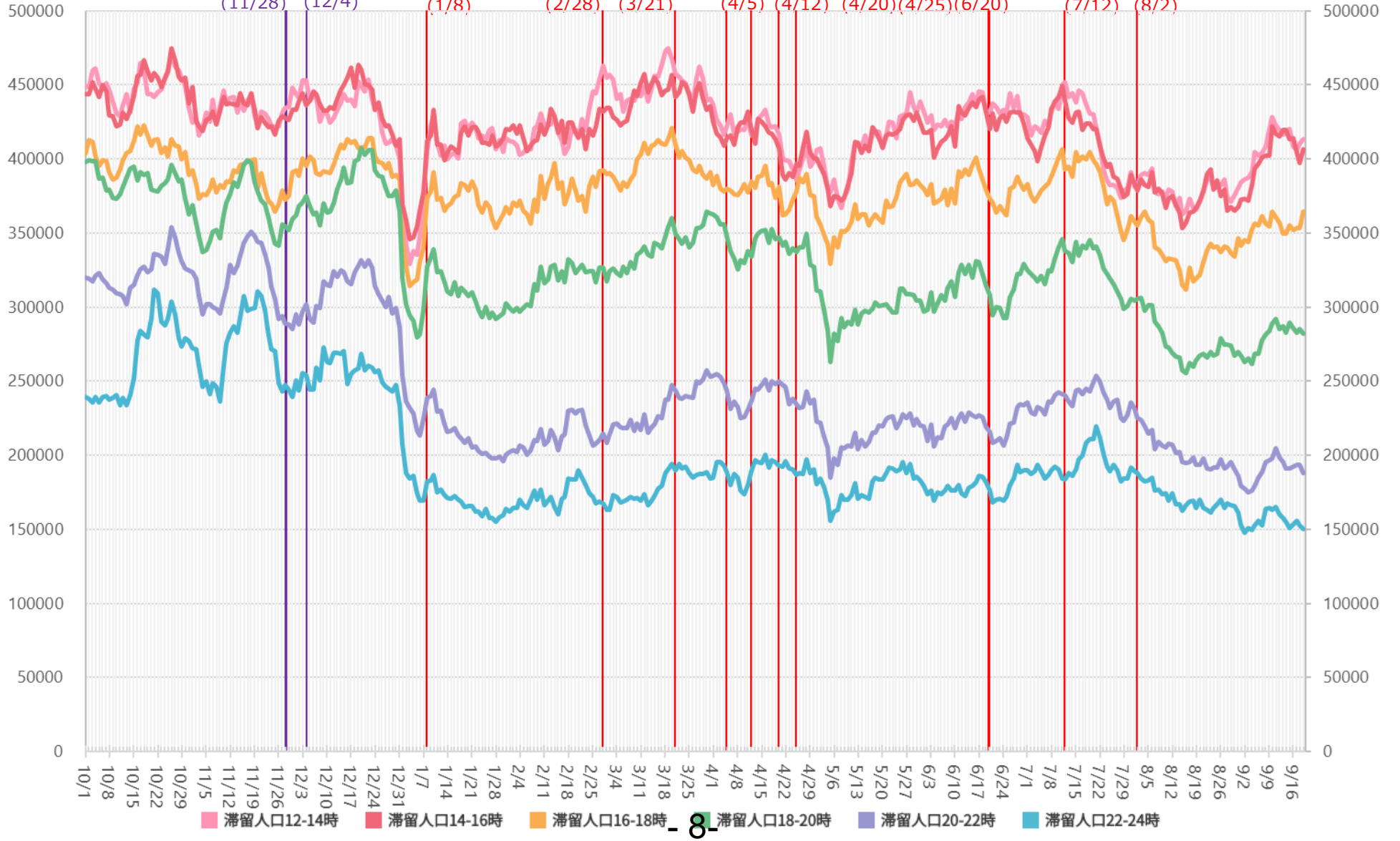
実効再生産数



時間帯別主要繁華街滞留人口の日別推移：埼玉（2020年10月1日～2021年9月19日）

緊急事態宣言
8/2-

繁華街
滞留
人口
(人)



*対象繁華街は浦和駅・仲町・西川口駅・川越駅・本川越駅・クリアモール・大宮駅

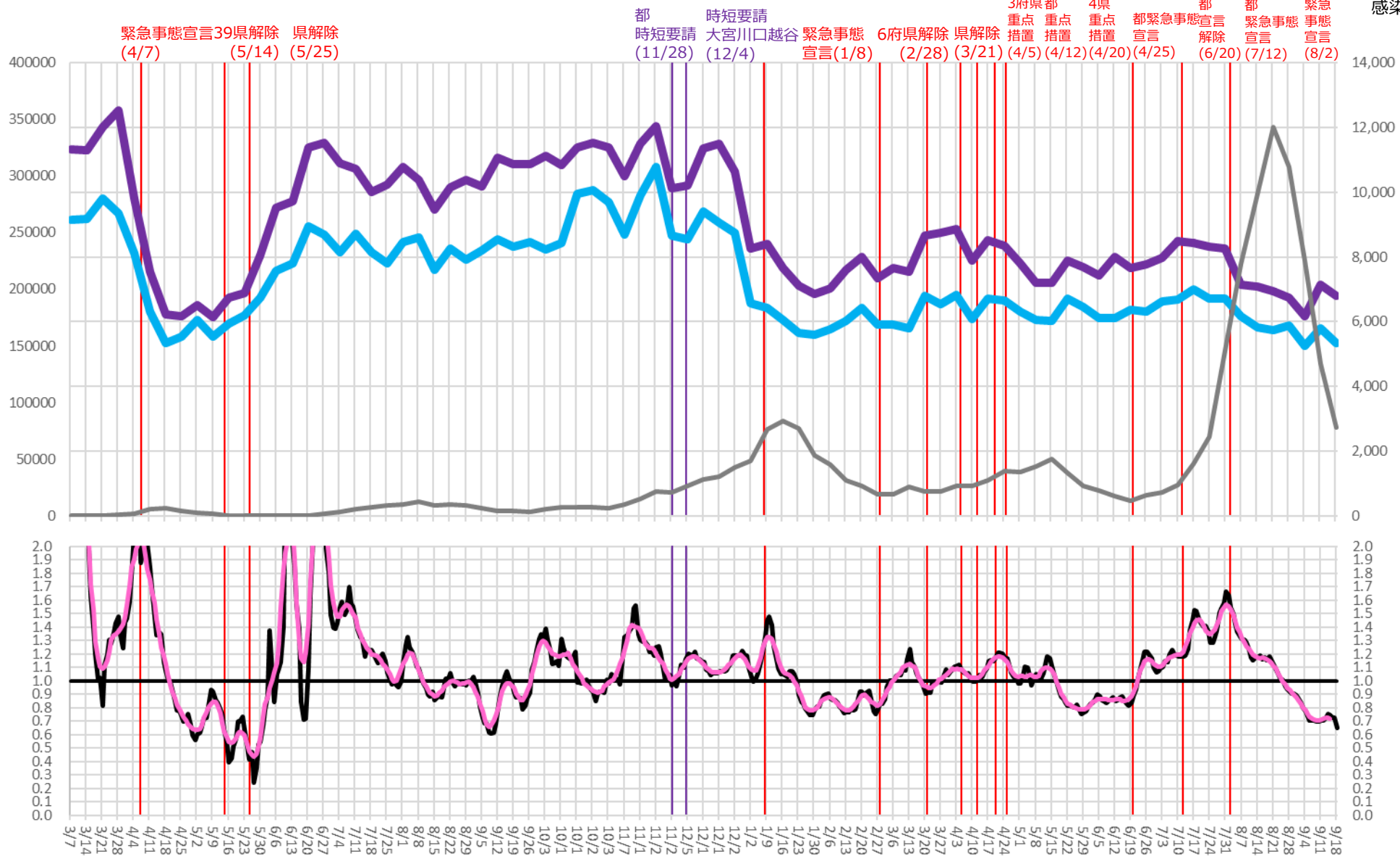
主要繁華街夜間滞留人口の推移と実効再生産数：埼玉（2020年3月1日～2021年9月18日）

緊急事態宣言
8/2-

繁華街
夜間
滞留
人口
(人)

滞留人口22-24時 滞留人口20-22時 新規感染者数（報告日） 日別 7日移動平均

週あたり
感染者数
(人)

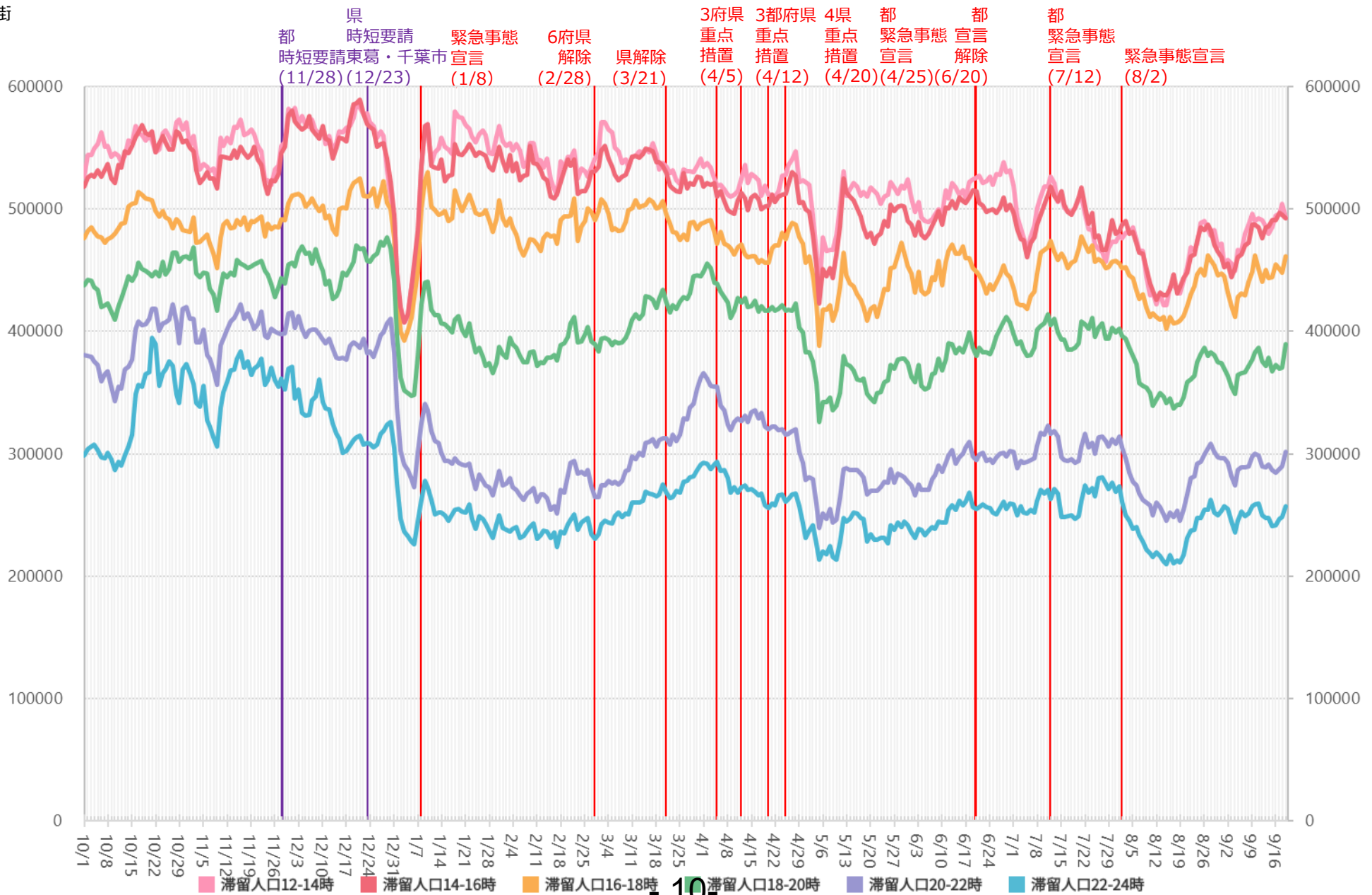


※対象繁華街は浦和駅・仲町・西川口駅・川越駅・本川越駅・クリアモール・大宮駅

時間帯別主要繁華街滞留人口の日別推移：千葉（2020年10月1日～2021年9月19日）

緊急事態宣言
8/2-

繁華街
滞留
人口
(人)



10-

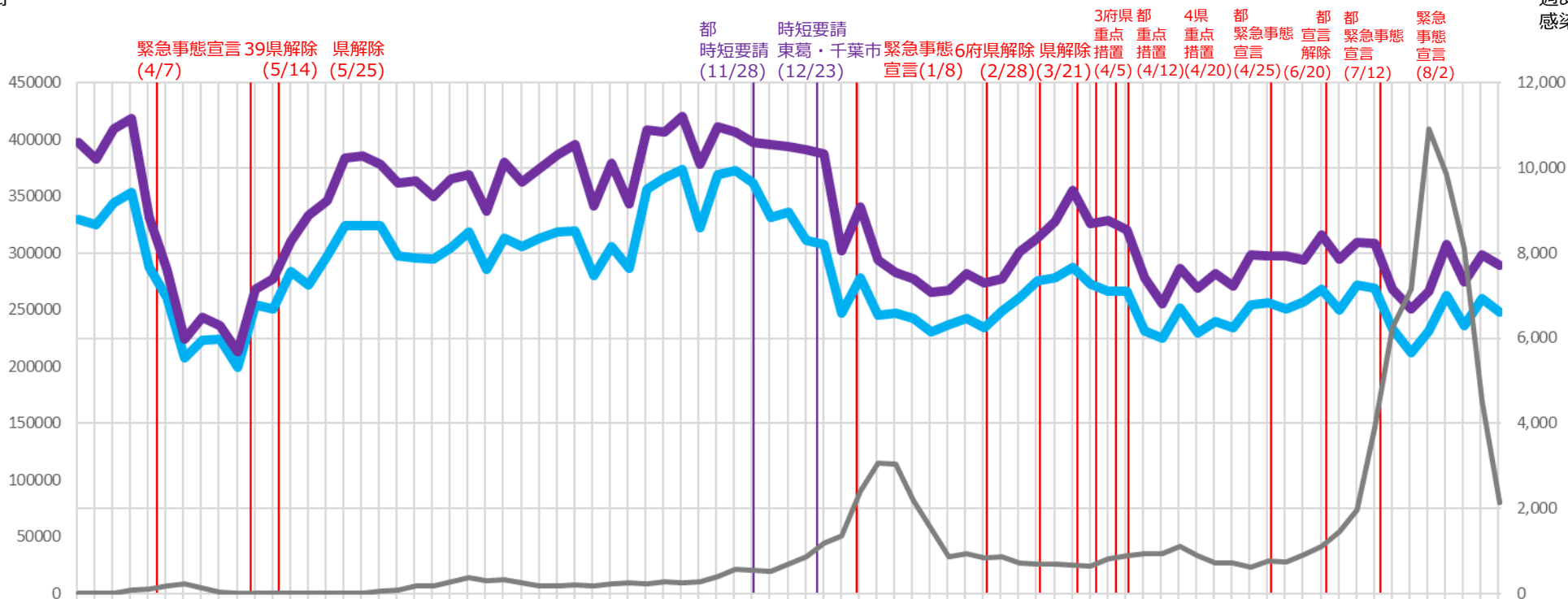
※対象繁華街はみのり台駅・八柱駅・五香駅・松戸駅・西船橋駅・千葉市中心街・船橋駅・八千代台駅

主要繁華街夜間滞留人口の推移と実効再生産数：千葉（2020年3月1日～2021年9月18日）

緊急事態宣言
8/2-

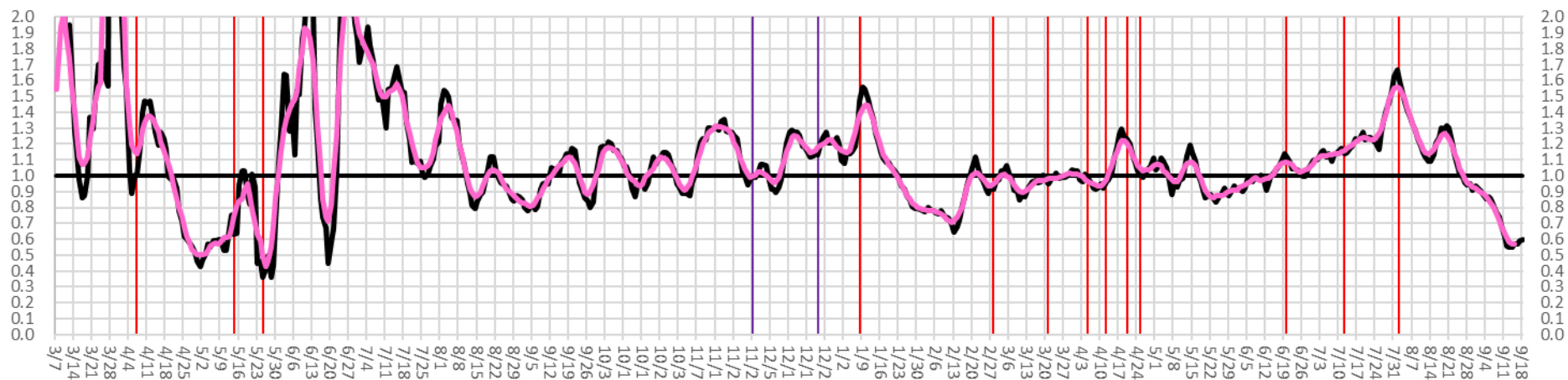
繁華街
夜間
滞留
人口
(人)

滞留人口22-24時 滞留人口20-22時 新規感染者数（報告日） 日別 7日移動平均



週あたり
感染者数
(人)

実効再生産数



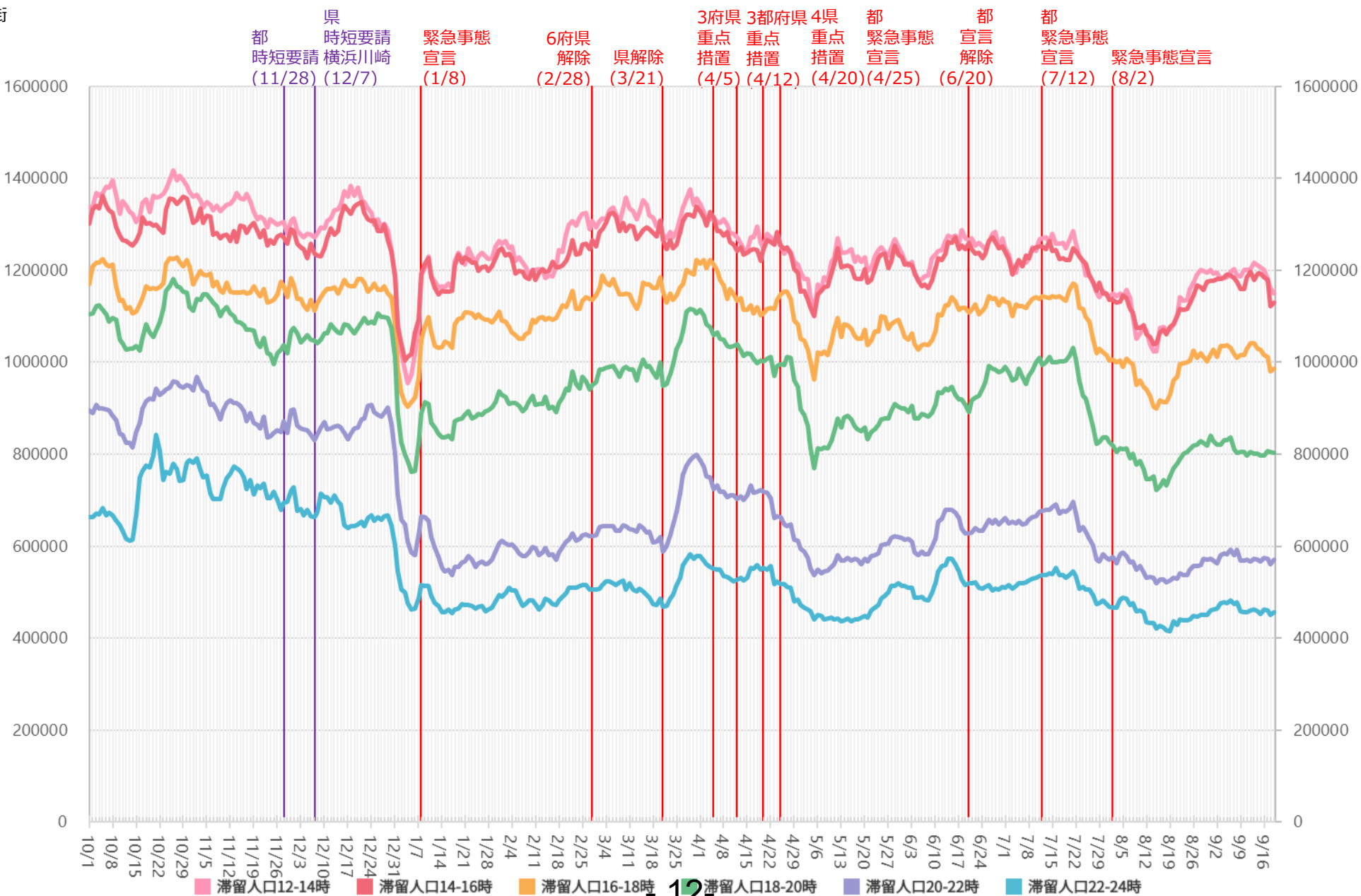
- ↑↑ -

※対象繁華街はみのり台駅・八柱駅・五香駅・松戸駅・西船橋駅・千葉市中心街・船橋駅・八千代台駅

時間帯別主要繁華街滞留人口の日別推移：神奈川（2020年10月1日～2021年9月19日）

緊急事態宣言
8/2-

繁華街
滞留
人口
(人)

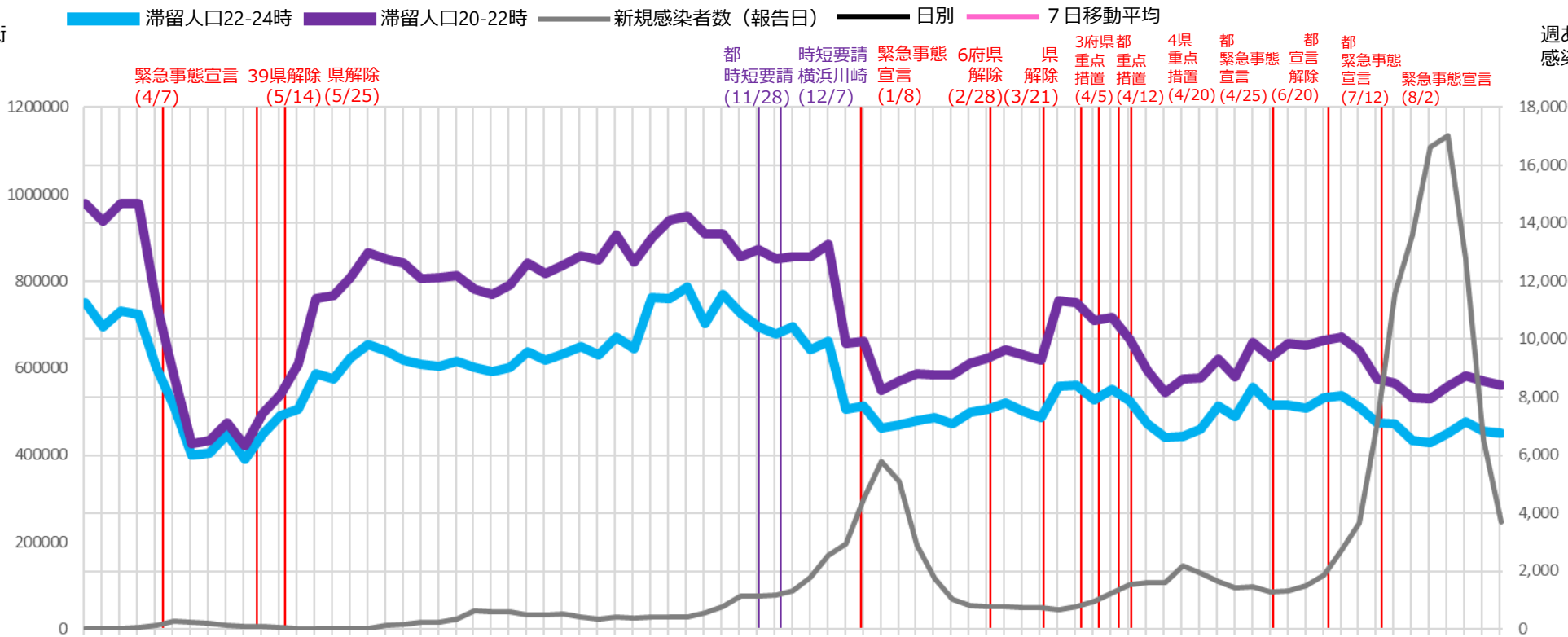


※対象繁華街は横浜駅・元町・中華街・桜木町・関内・伊勢佐木町・上大岡駅・新杉田駅・川崎駅・大和駅・天王町・本厚木駅

主要繁華街夜間滞留人口の推移と実効再生産数：神奈川（2020年3月1日～2021年9月18日）

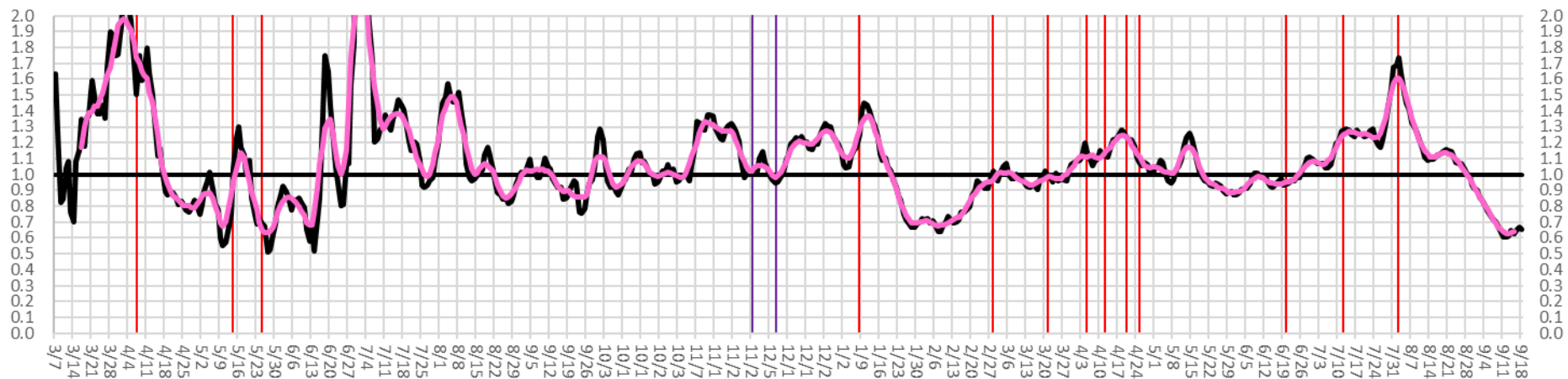
緊急事態宣言
8/2-

繁華街
夜間
滞留
人口
(人)



週あたり
感染者数
(人)

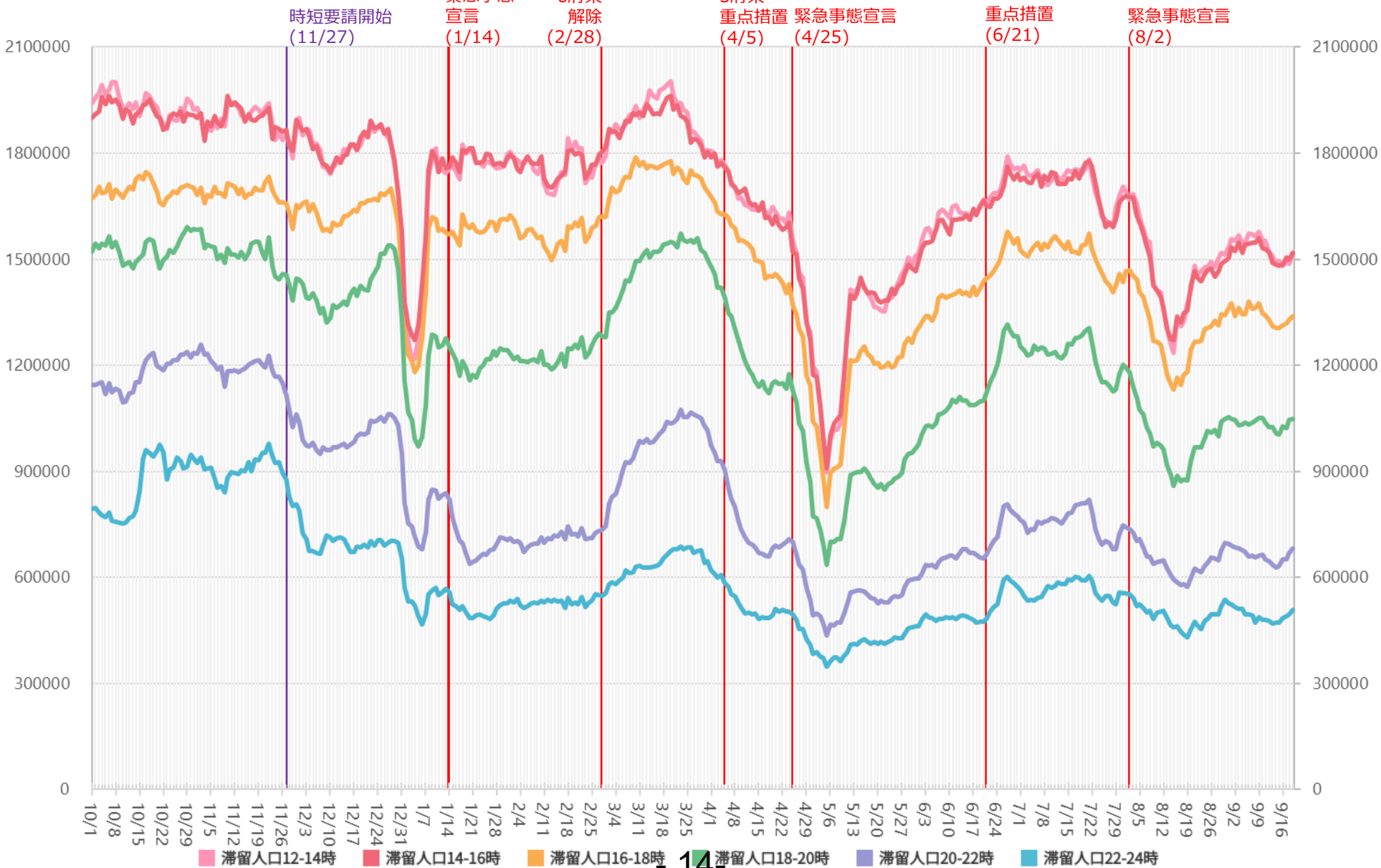
実効
再生産
数



時間帯別主要繁華街滞留人口の日別推移：大阪（2020年10月1日～2021年9月19日）

緊急事態宣言
8/2-

繁華街
滞留
人口
(人)



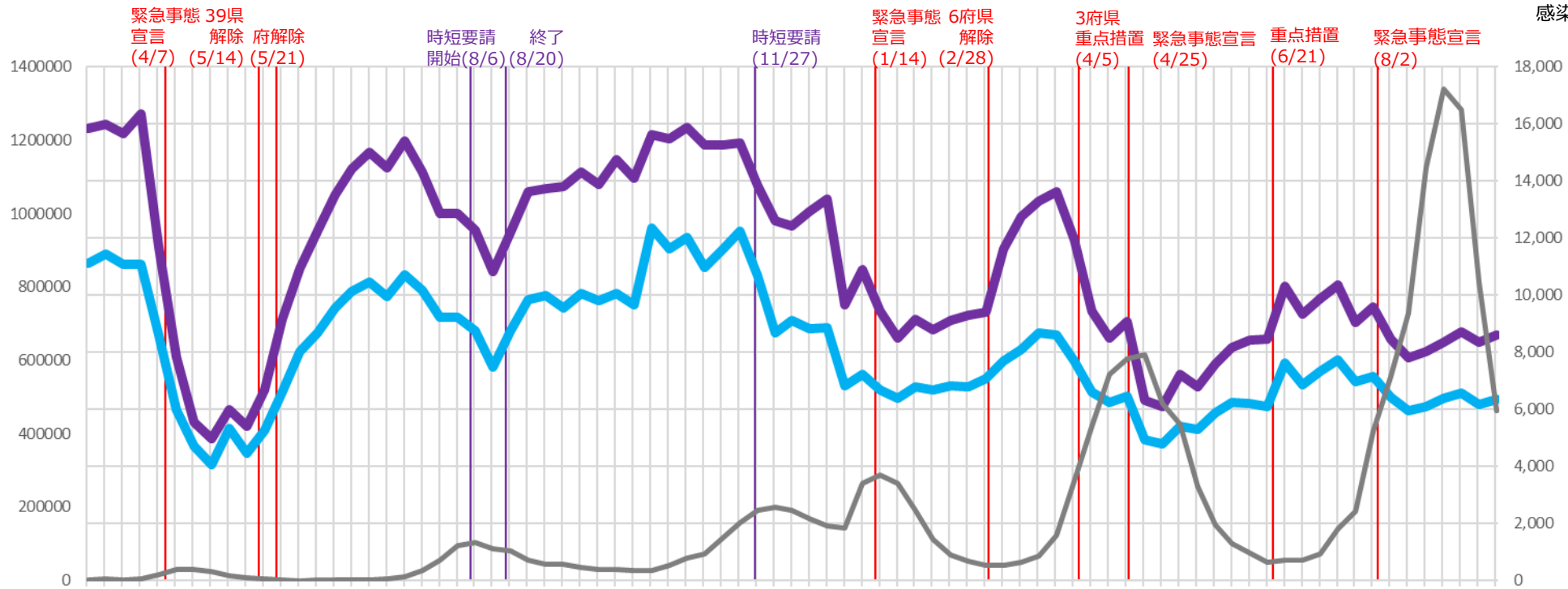
※対象繁華街は京橋・十三・新世界・天王寺・阿倍野・大阪キタ・大阪ミナミ

主要繁華街夜間滞留人口の推移と実効再生産数：大阪（2020年3月1日～2021年9月18日）

緊急事態宣言
8/2-

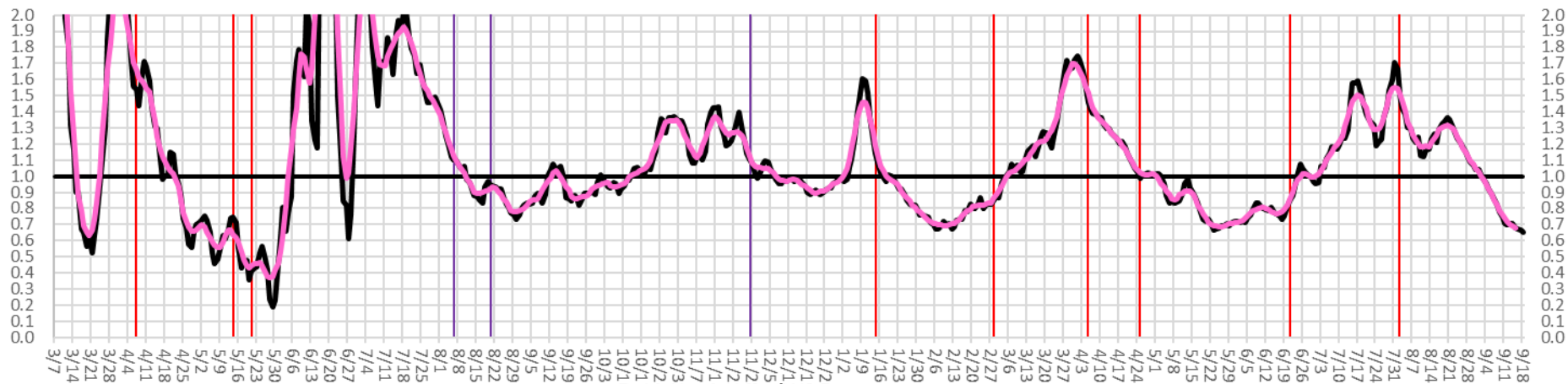
繁華街
夜間
滞留
人口
(人)

滞留人口22-24時 滞留人口20-22時 新規感染者数（報告日） 日別 7日移動平均



週あたり
感染者数
(人)

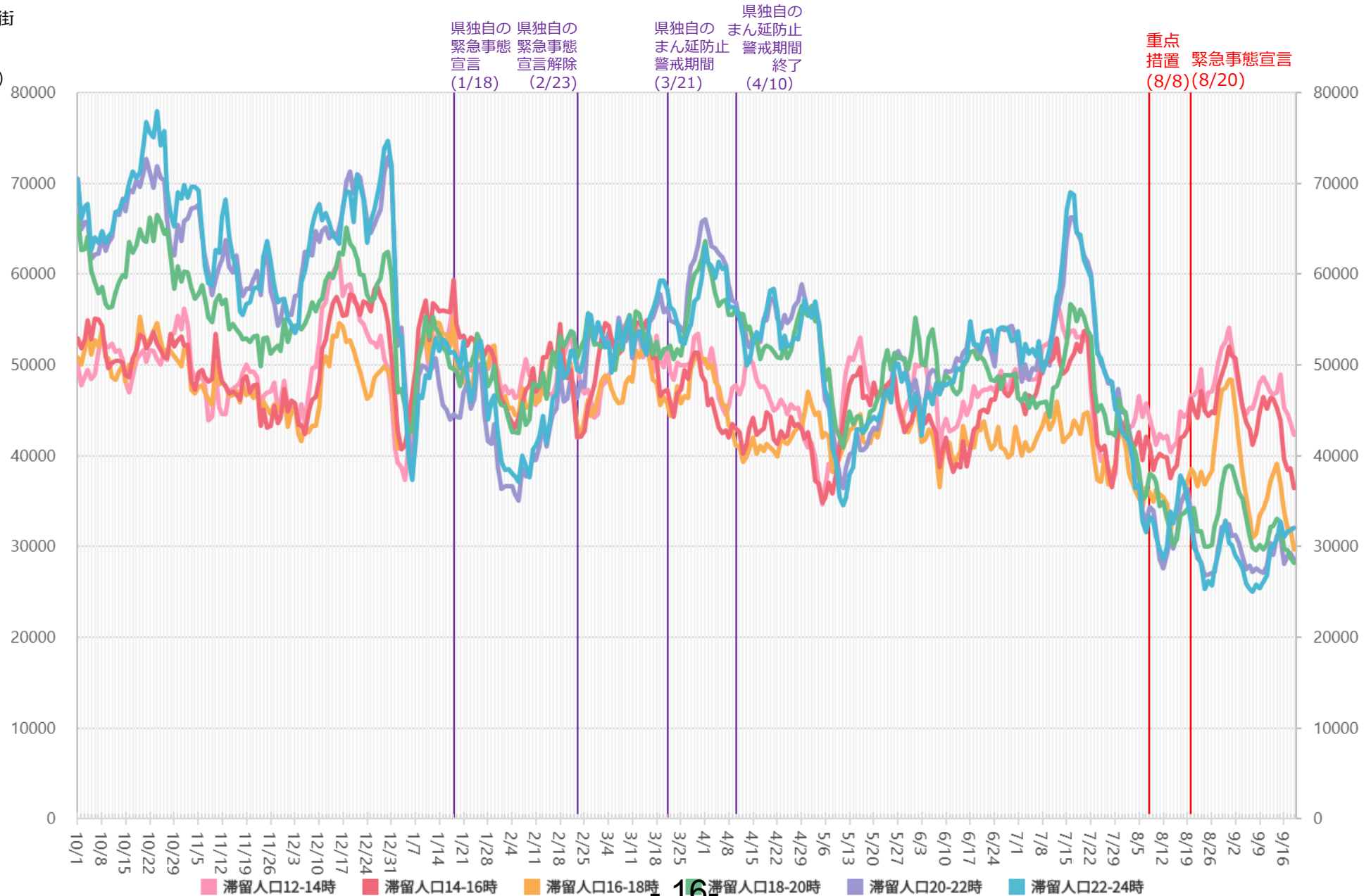
実効再生産数



時間帯別主要繁華街滞留人口の日別推移：茨城（2020年10月1日～2021年9月19日）

緊急事態宣言
8/20-

繁華街
滞留
人口
(人)



16

※対象繁華街は勝田駅・水戸市大工町・泉町・土浦駅・桜町・日立駅・銀座

主要繁華街夜間滞留人口の推移と実効再生産数：茨城（2020年3月1日～2021年9月18日）

緊急事態宣言
8/20-

繁華街
夜間
滞留
人口
(人)

滞留人口22-24時 滞留人口20-22時 新規感染者数（報告日） 日別 7日移動平均

緊急事態
宣言
(4/16)

39県
解除
(5/14)

県独自の
緊急事態宣言
(1/18)

県独自の
まん延防止
警戒期間
(2/23)

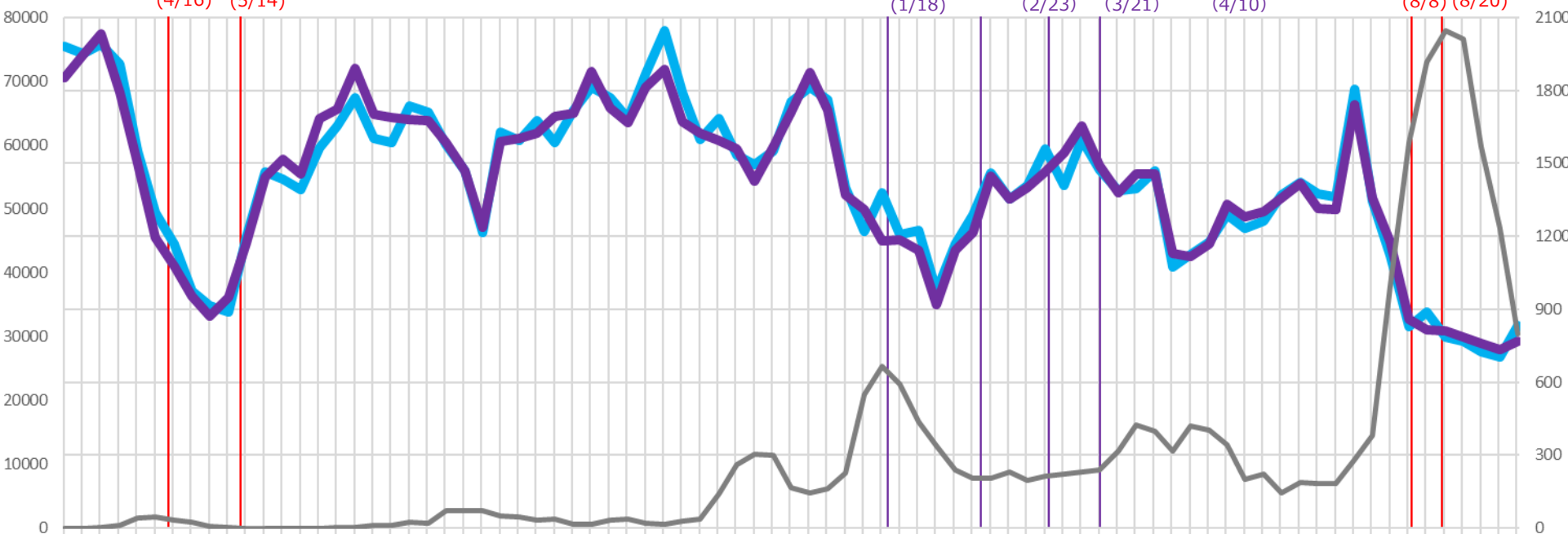
県独自の
まん延防止
警戒期間終了
(3/21)

県独自の
まん延防止
警戒期間終了
(4/10)

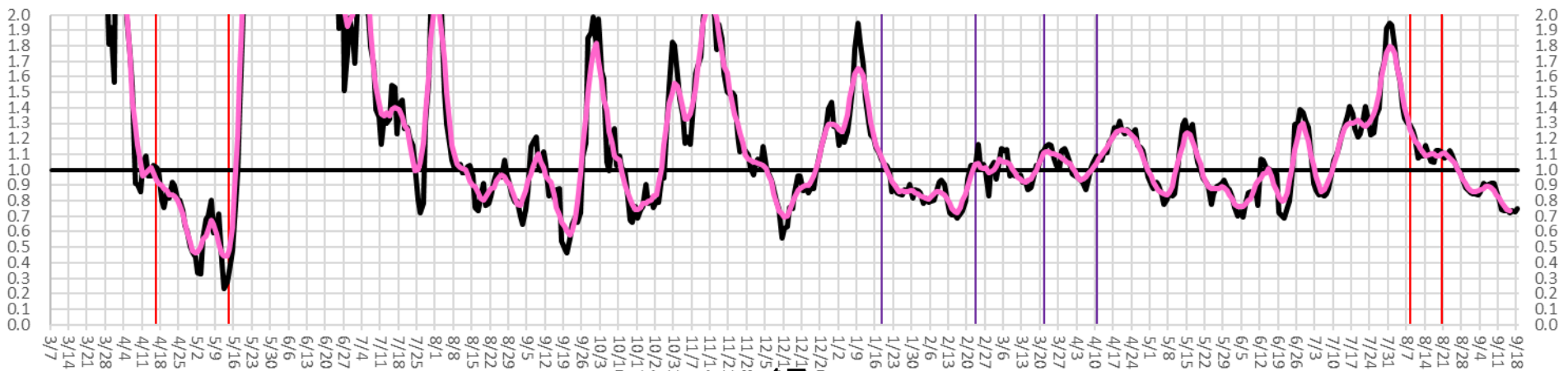
重点
措置
(8/8)

緊急
事態
宣言
(8/20)

週あたり
感染者数
(人)



実効再生産数



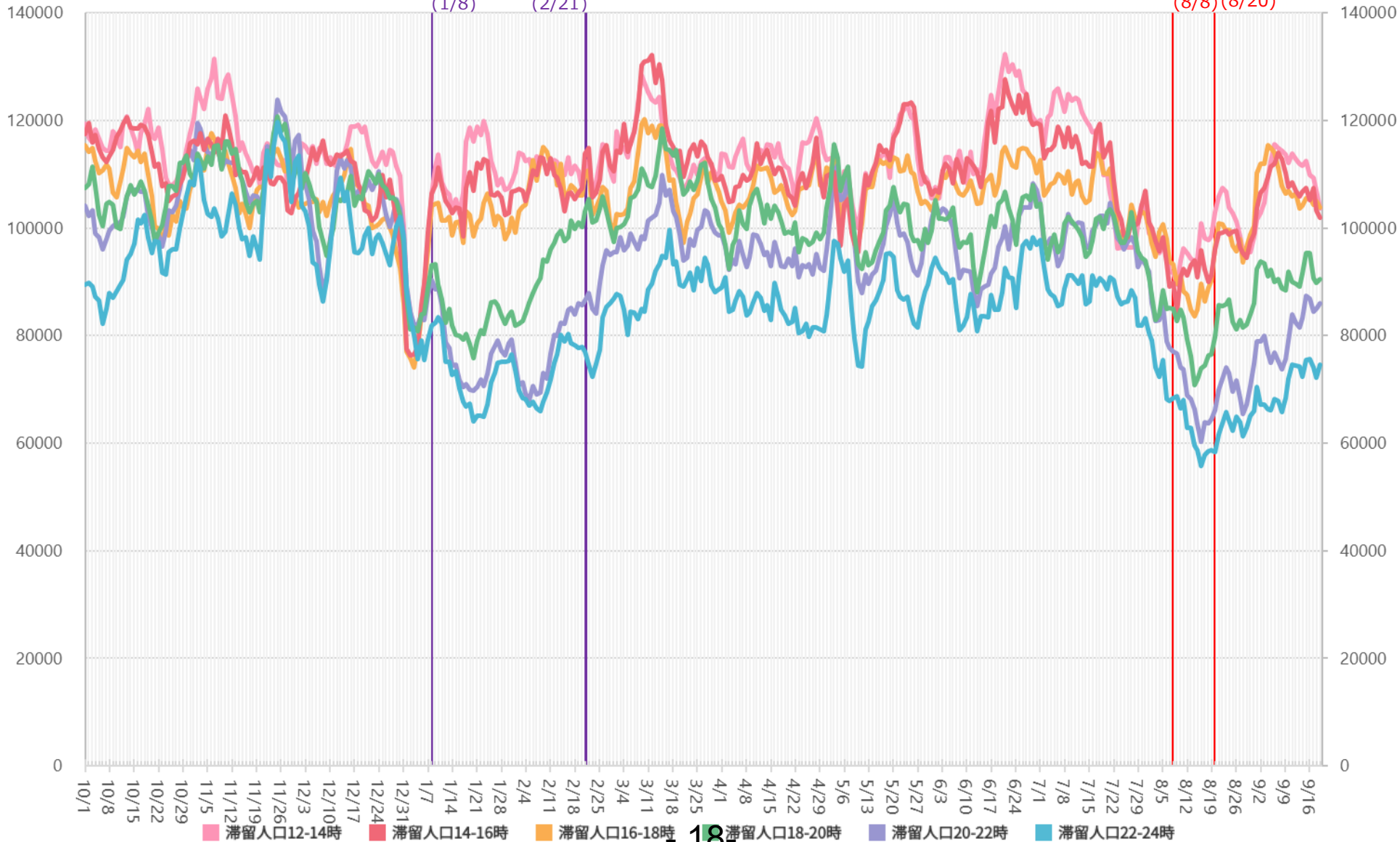
17-

※対象繁華街は勝田駅・水戸市大工町・泉町・土浦駅・桜町・日立駅・銀座

時間帯別主要繁華街滞留人口の日別推移：栃木（2020年10月1日～2021年9月19日）

緊急事態宣言
8/20-

繁華街
滞留
人口
(人)

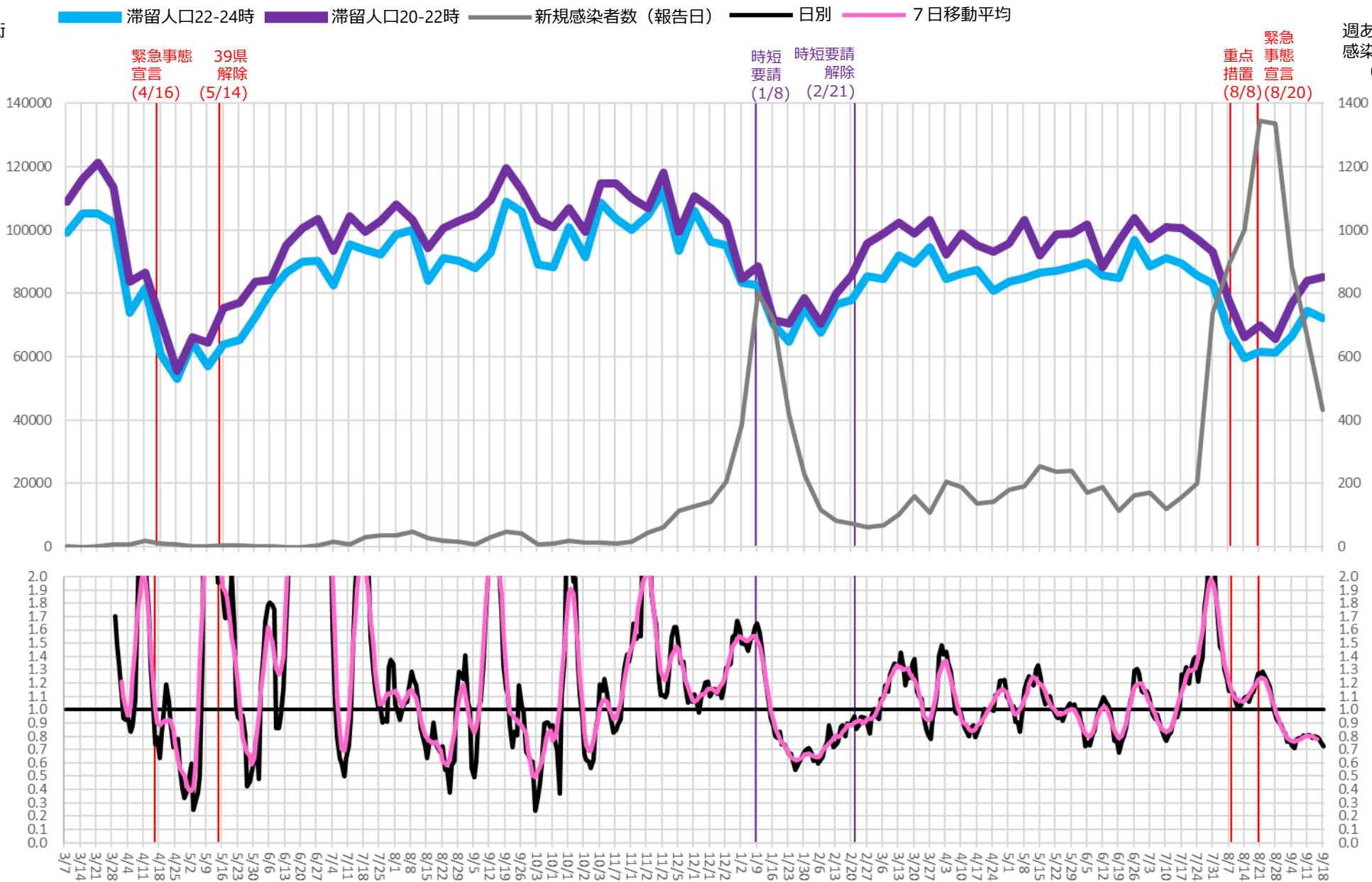


※対象繁華街はJR宇都宮駅・小山駅・足利駅・通・雪輪町・東武宇都宮駅・オリオン通り

主要繁華街夜間滞留人口の推移と実効再生産数：栃木（2020年3月1日～2021年9月18日）

緊急事態宣言
8/20-

繁華街
夜間
滞留
人口
(人)



週あたり
感染者数
(人)

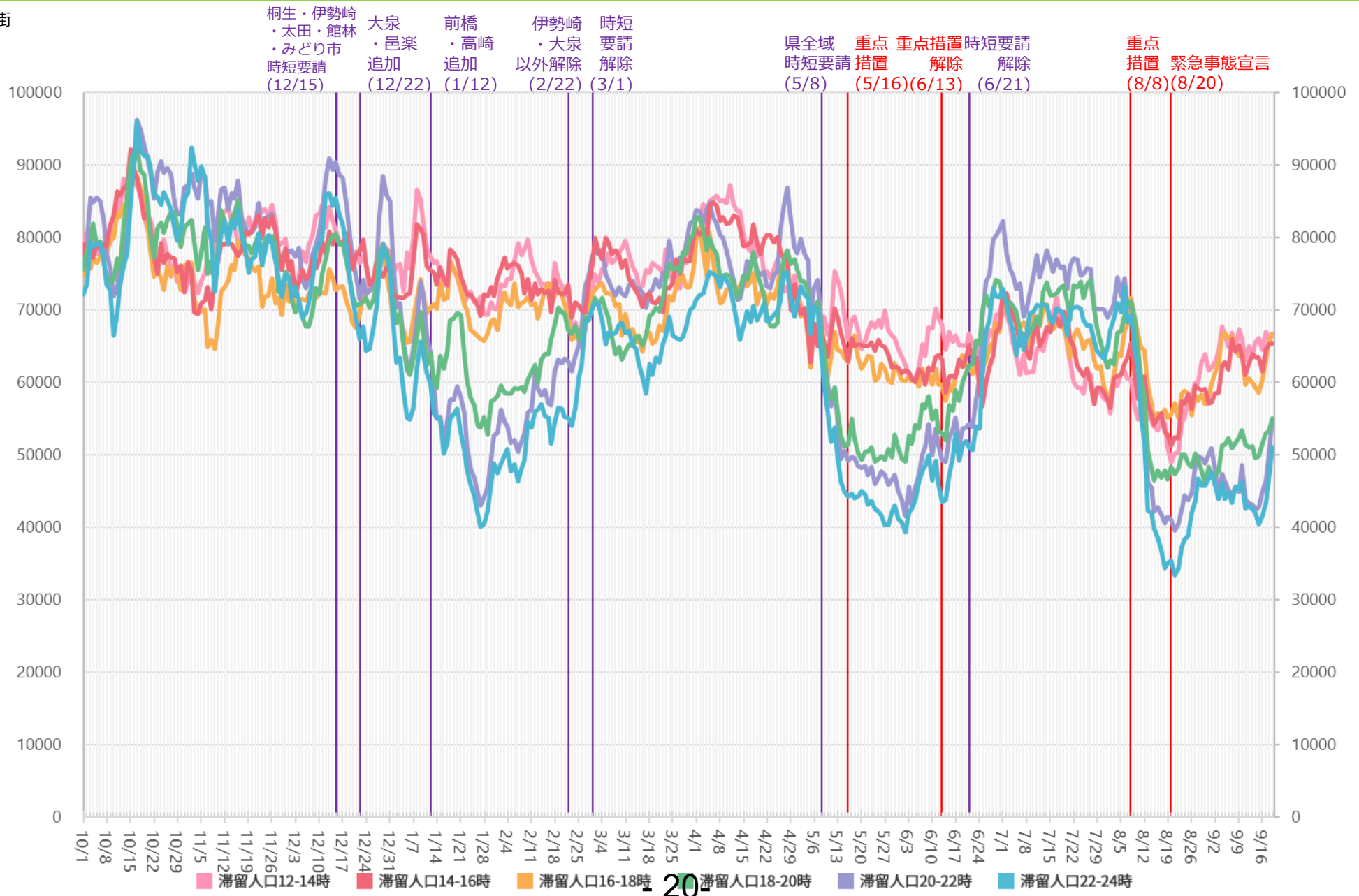
実効再生産数

※対象繁華街はJR宇都宮駅・小山駅・足利駅・通・雪輪町・東武宇都宮駅・オリオン通り

時間帯別主要繁華街滞留人口の日別推移：群馬（2020年10月1日～2021年9月19日）

緊急事態宣言
8/20-

繁華街
滞留
人口
(人)



※対象繁華街は桐生駅・仲町・高崎駅・中央銀座通り・前橋市千代田町・太田駅・南一番街

主要繁華街夜間滞留人口の推移と実効再生産数：群馬（2020年3月1日～2021年9月18日）

緊急事態宣言
8/20-

繁華街
夜間
滞留
人口
(人)

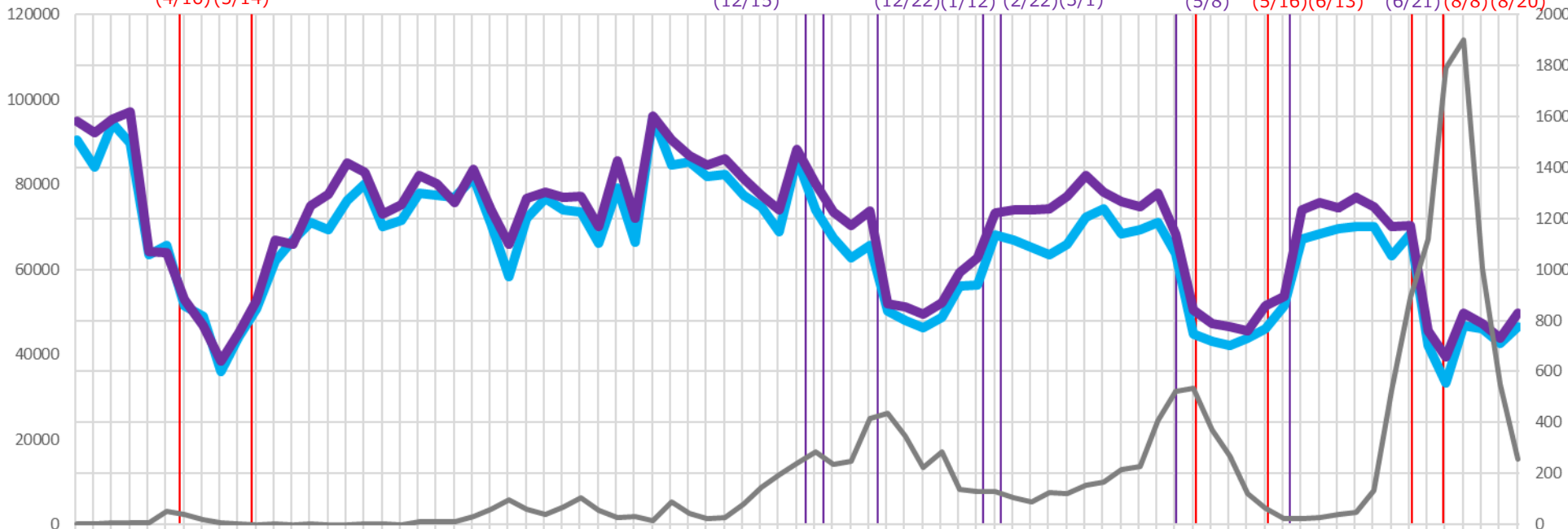
滞留人口22-24時 滞留人口20-22時 新規感染者数（報告日） 日別 7日移動平均

緊急事態 39県
宣言 解除
(4/16)(5/14)

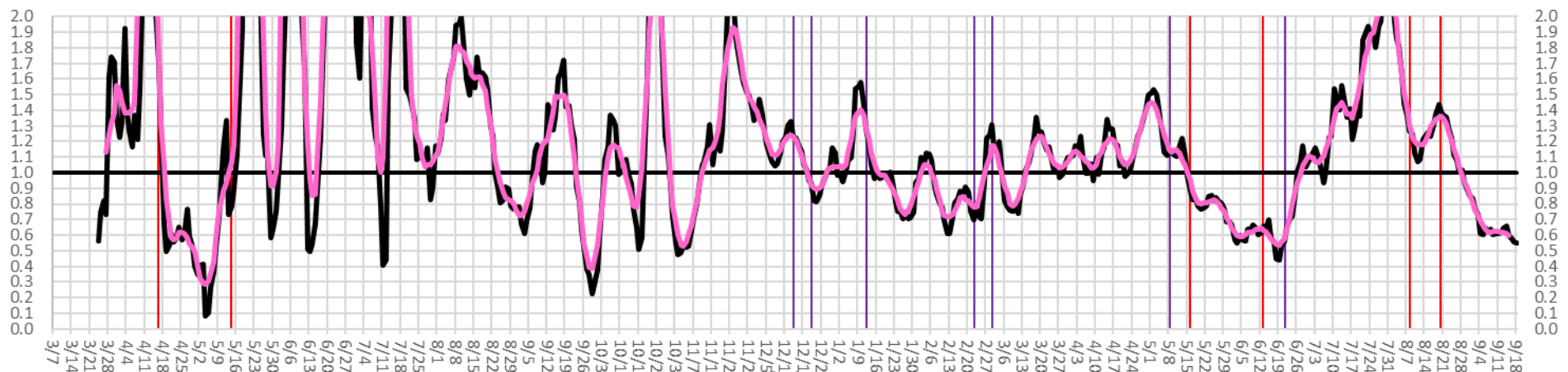
桐生・伊勢崎・太田 大泉 前橋 伊勢崎 時短
館林・みどり市 邑楽 高崎 大泉 要請
時短要請 追加 追加 以外解除 解除
(12/15) (12/22)(1/12) (2/22)(3/1)

県全域 重点 重点措置 時短要請 重点
時短要請措置 解除 解除 措置 宣言
(5/8) (5/16)(6/13) (6/21)(8/8)(8/20)

緊急
事態
宣言
週あたり
感染者数
(人)



実効再生産数

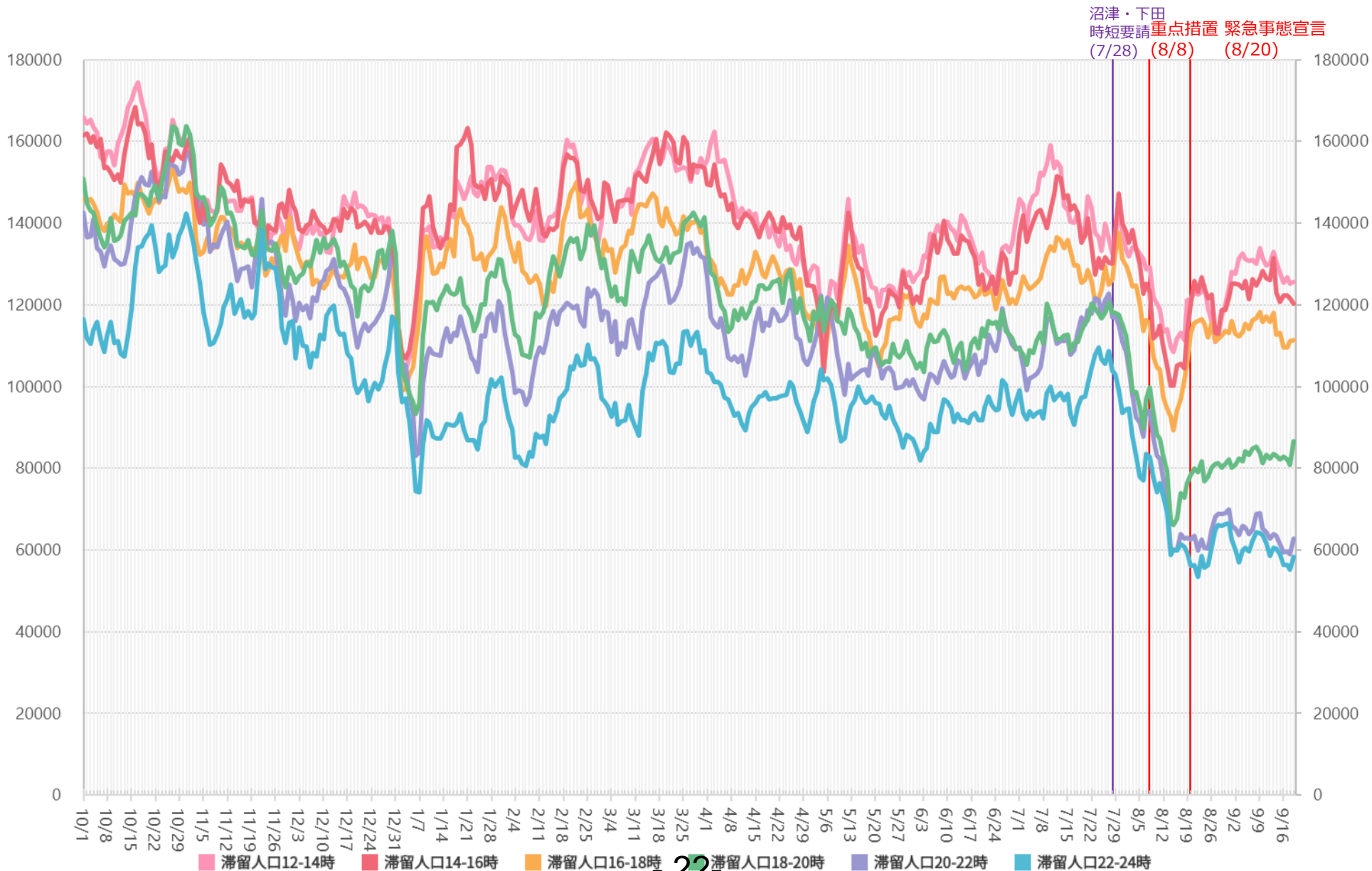


※対象繁華街は桐生駅・仲町・高崎駅・中央銀座通り・前橋市千代田町・太田駅・南一番街

時間帯別主要繁華街滞留人口の日別推移：静岡（2020年10月1日～2021年9月19日）

緊急事態宣言
8/20-

繁華街
滞留
人口
(人)



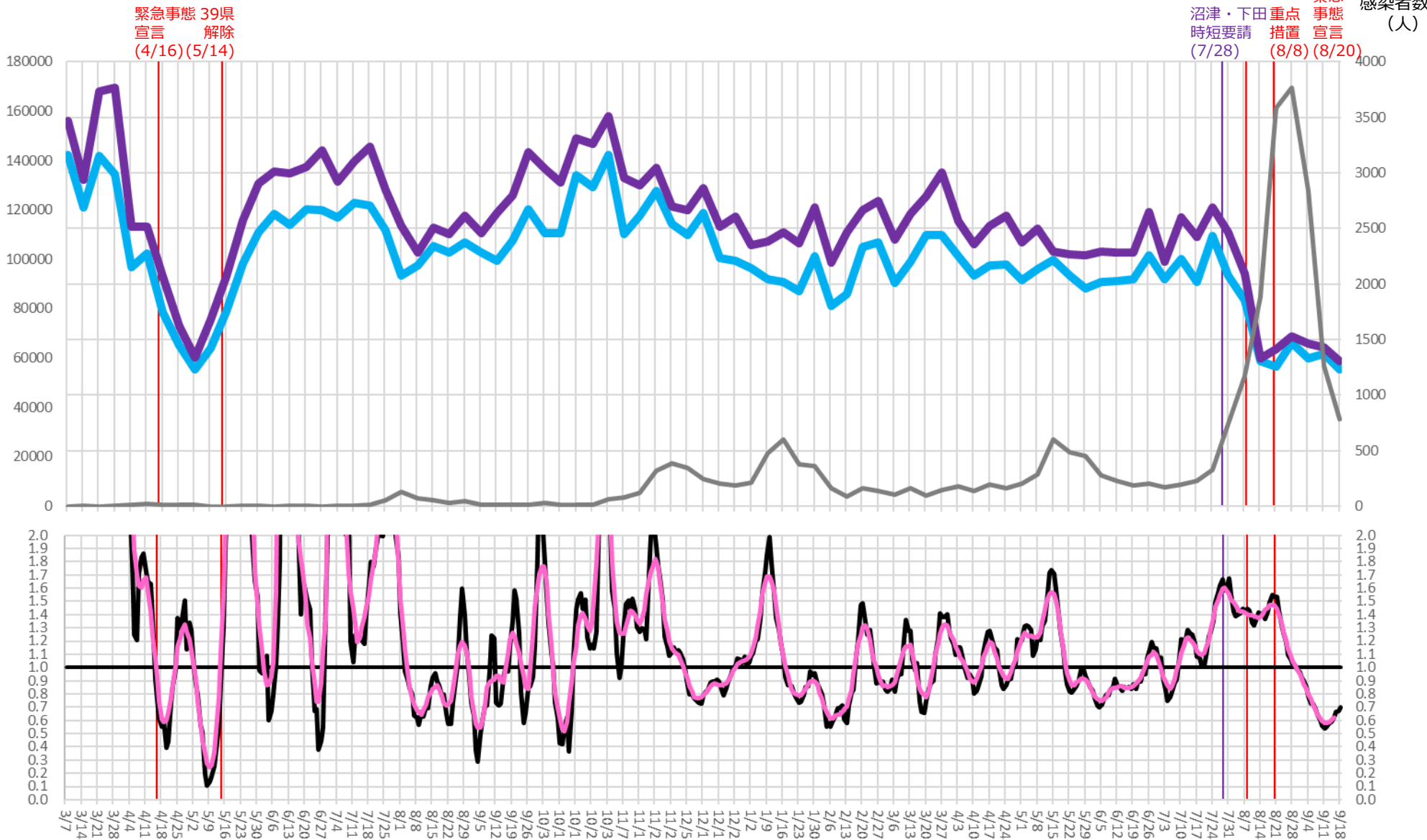
*対象繁華街は掛川駅・沼津駅南・静岡駅・浜松駅・富士市吉原

主要繁華街夜間滞留人口の推移と実効再生産数：静岡（2020年3月1日～2021年9月18日）

緊急事態宣言
8/20-

繁華街
夜間
滞留
人口
(人)

滞留人口22-24時 滞留人口20-22時 新規感染者数（報告日） 日別 7日移動平均

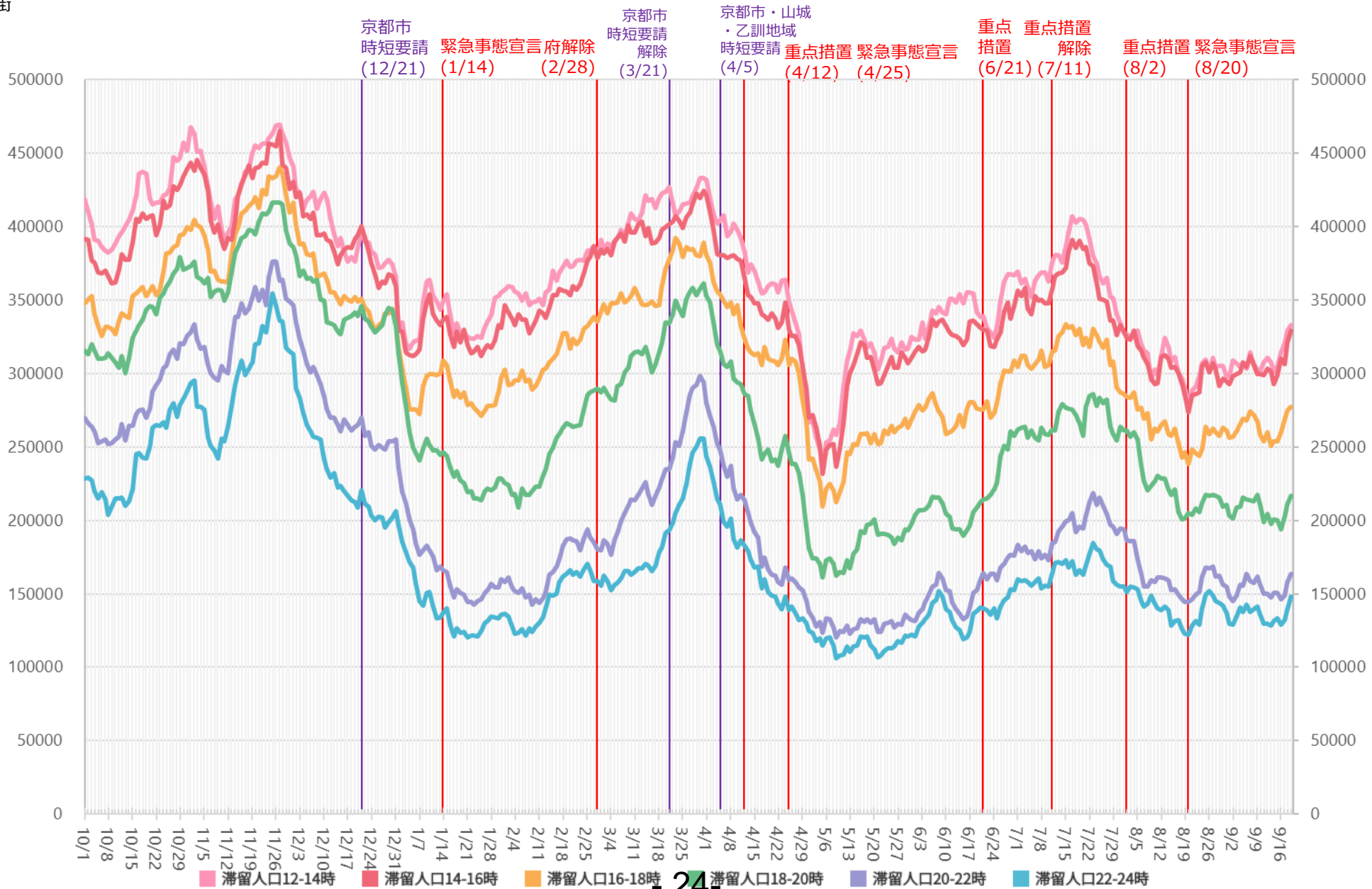


※対象繁華街は掛川駅・沼津駅南・静岡駅・浜松駅・富士市吉原

時間帯別主要繁華街滞留人口の日別推移：京都（2020年10月1日～2021年9月19日）

緊急事態宣言
8/20-

繁華街
滞留
人口
(人)



滞留人口12-14時 滞留人口14-16時 滞留人口16-18時 滞留人口18-20時 滞留人口20-22時 滞留人口22-24時

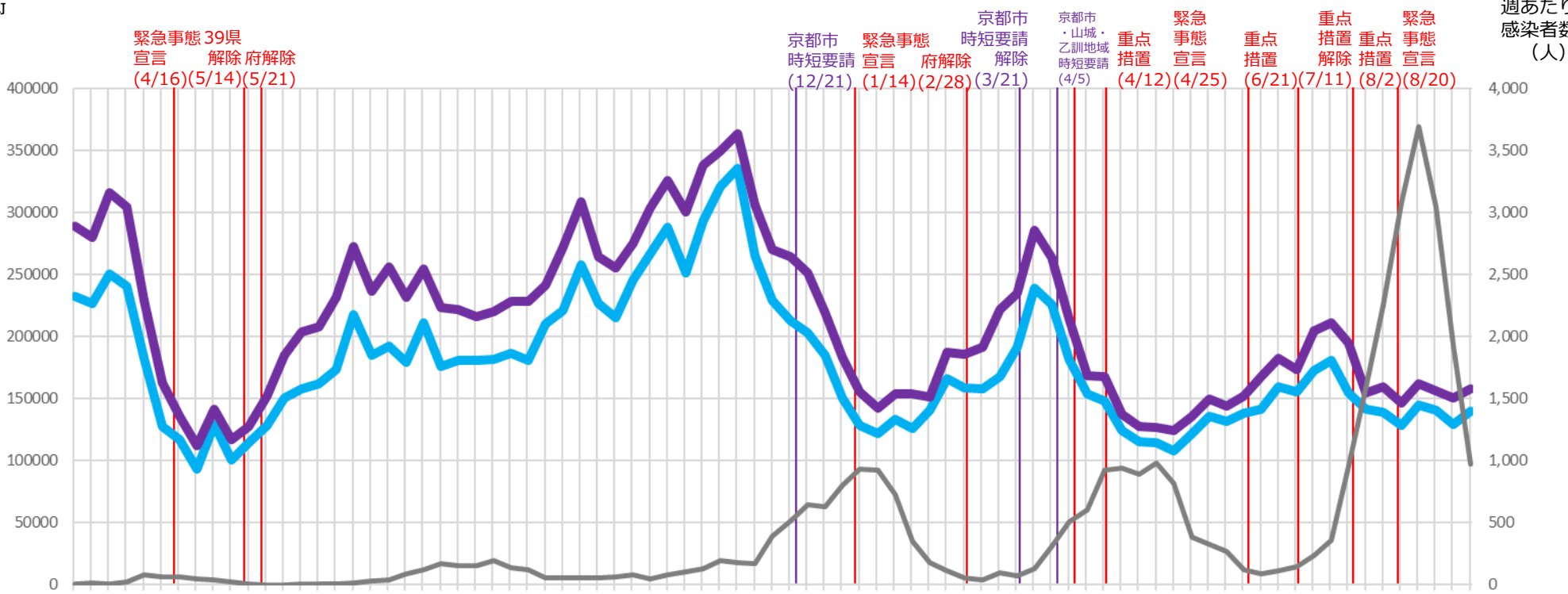
※対象繁華街は京都駅・京都市三条・四条河原町・京都市伏見大手筋

主要繁華街夜間滞留人口の推移と実効再生産数：京都（2020年3月1日～2021年9月18日）

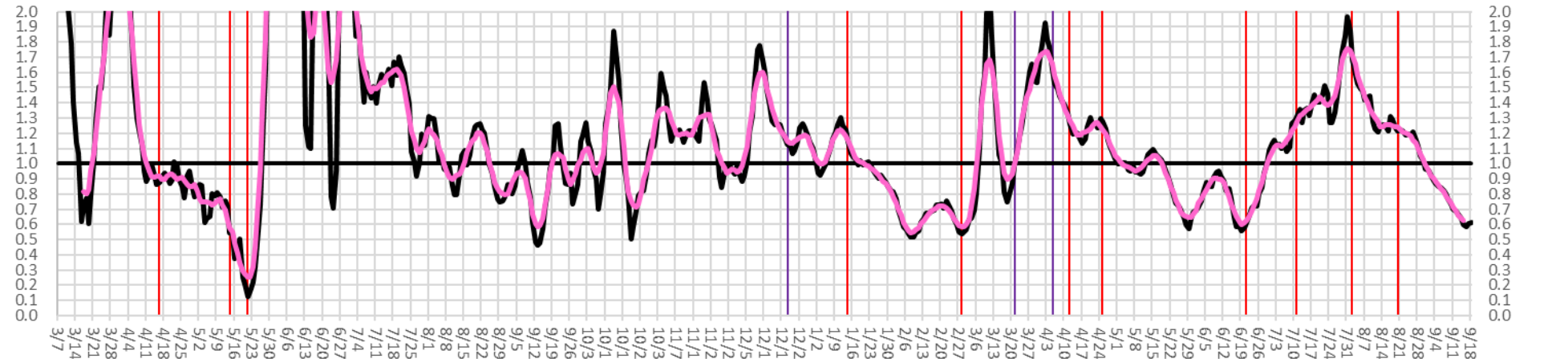
緊急事態宣言
8/20-

繁華街
夜間
滞留
人口
(人)

滞留人口22-24時 滞留人口20-22時 新規感染者数（報告日） 日別 7日移動平均



実効再生産数



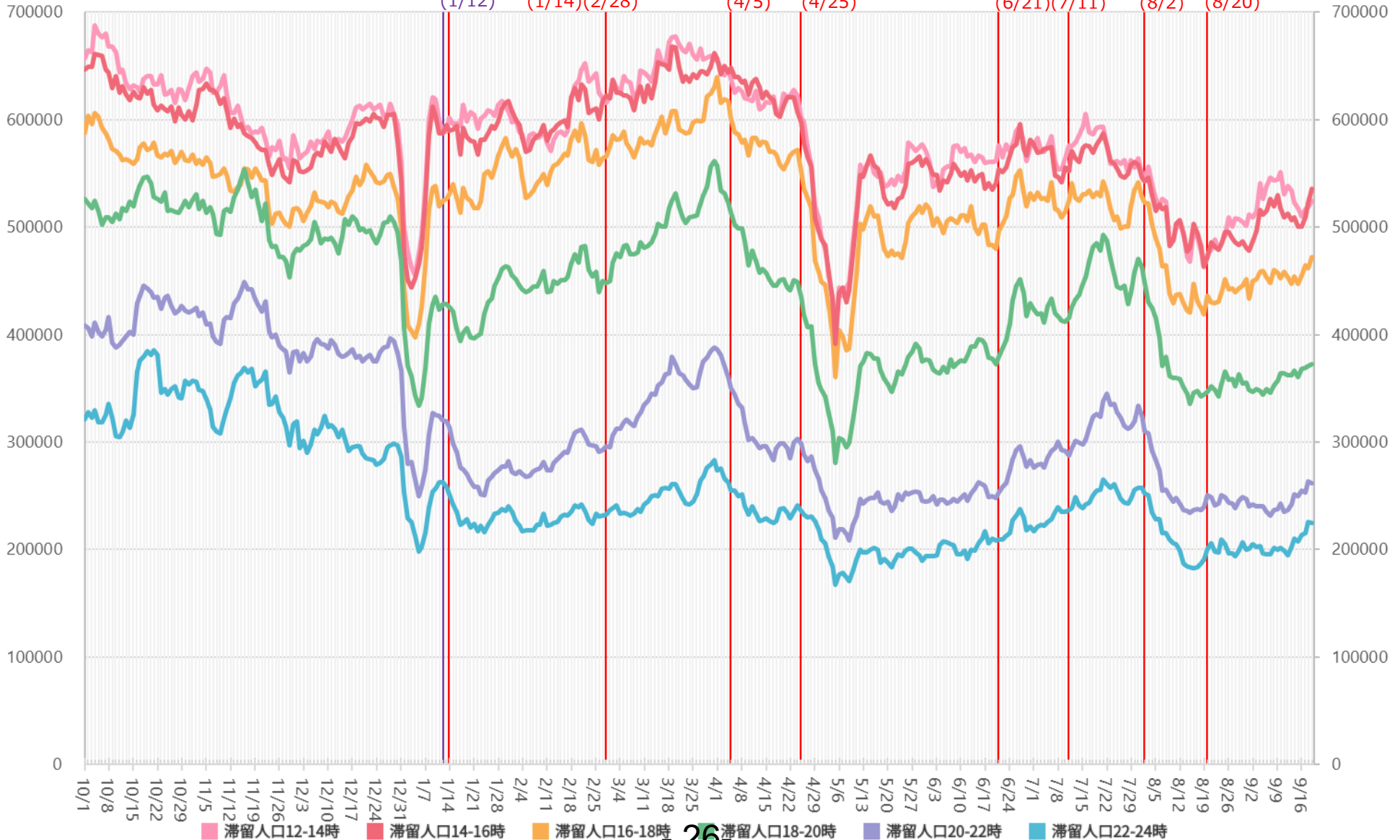
※対象繁華街は京都駅・京都市三条・四条河原町・京都市伏見大手筋

時間帯別主要繁華街滞留人口の日別推移：兵庫（2020年10月1日～2021年9月19日）

緊急事態宣言
8/20-

繁華街
滞留
人口
(人)

神戸・尼崎緊急
西宮・芦屋事態
時短要請 宣言 県解除
(1/12) (1/14) (2/28)
重点措置 緊急事態宣言
(4/5) (4/25)
重点措置 重点措置
(6/21)(7/11) (8/2)
重点措置 緊急事態宣言
(8/20)



※対象繁華街は神戸市元町・神戸市三宮・神戸市新開地・尼崎駅・姫路駅・明石駅

主要繁華街夜間滞留人口の推移と実効再生産数：兵庫（2020年3月1日～2021年9月18日）

緊急事態宣言
8/20-

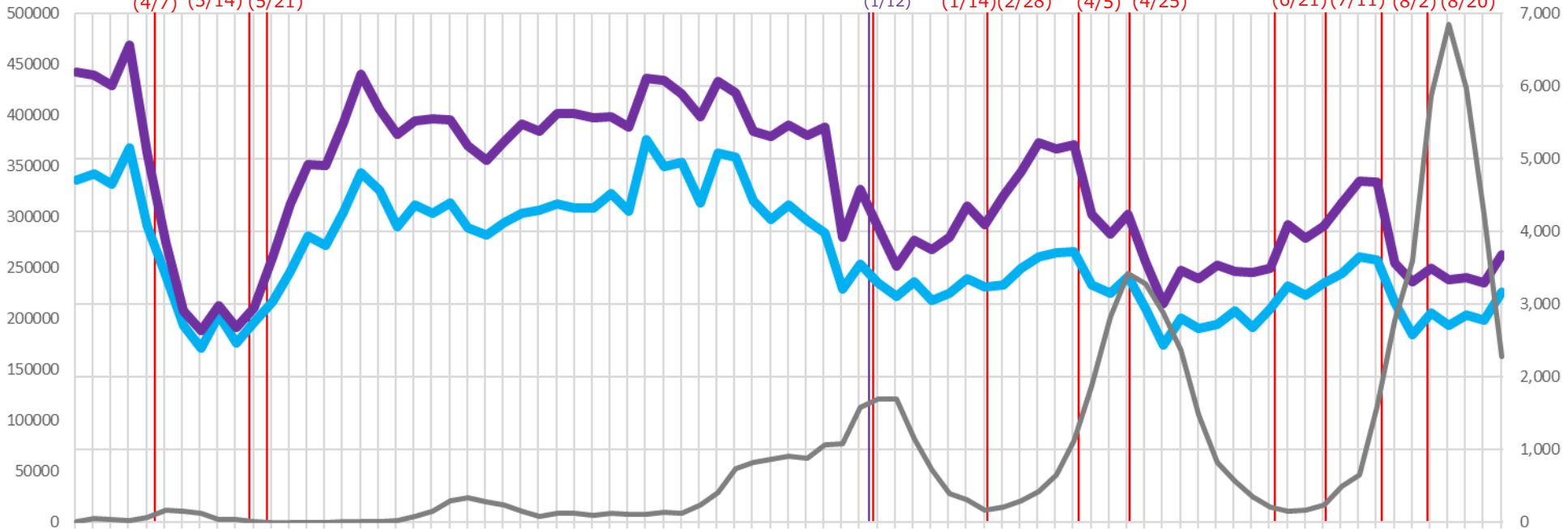
繁華街
夜間
滞留
人口
(人)

滞留人口22-24時 滞留人口20-22時 新規感染者数（報告日） 日別 7日移動平均

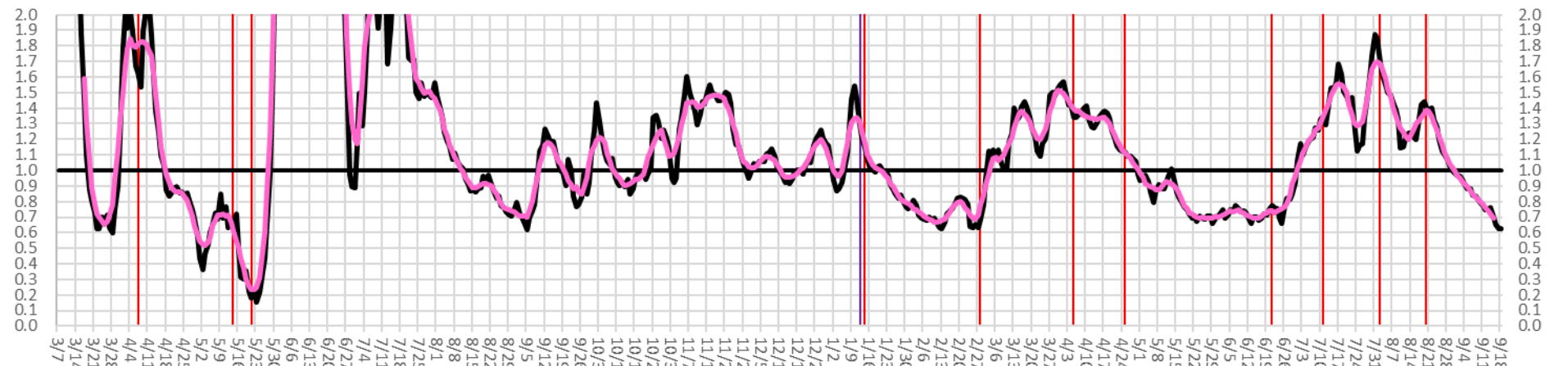
緊急事態39県
宣言 (4/7) 解除 (5/14) 県解除 (5/21)

神戸・尼崎 緊急
西宮・芦屋 事態
時短要請 (1/12) 宣言 (1/14) 県解除 (2/28) 重点
措置 (4/5) 緊急事態宣言 (4/25) 重点
措置 (6/21) 重点
措置解除 (7/11) 重点
措置 (8/2) 緊急
事態宣言 (8/20)

週あたり
感染者数
(人)



実効再生産数



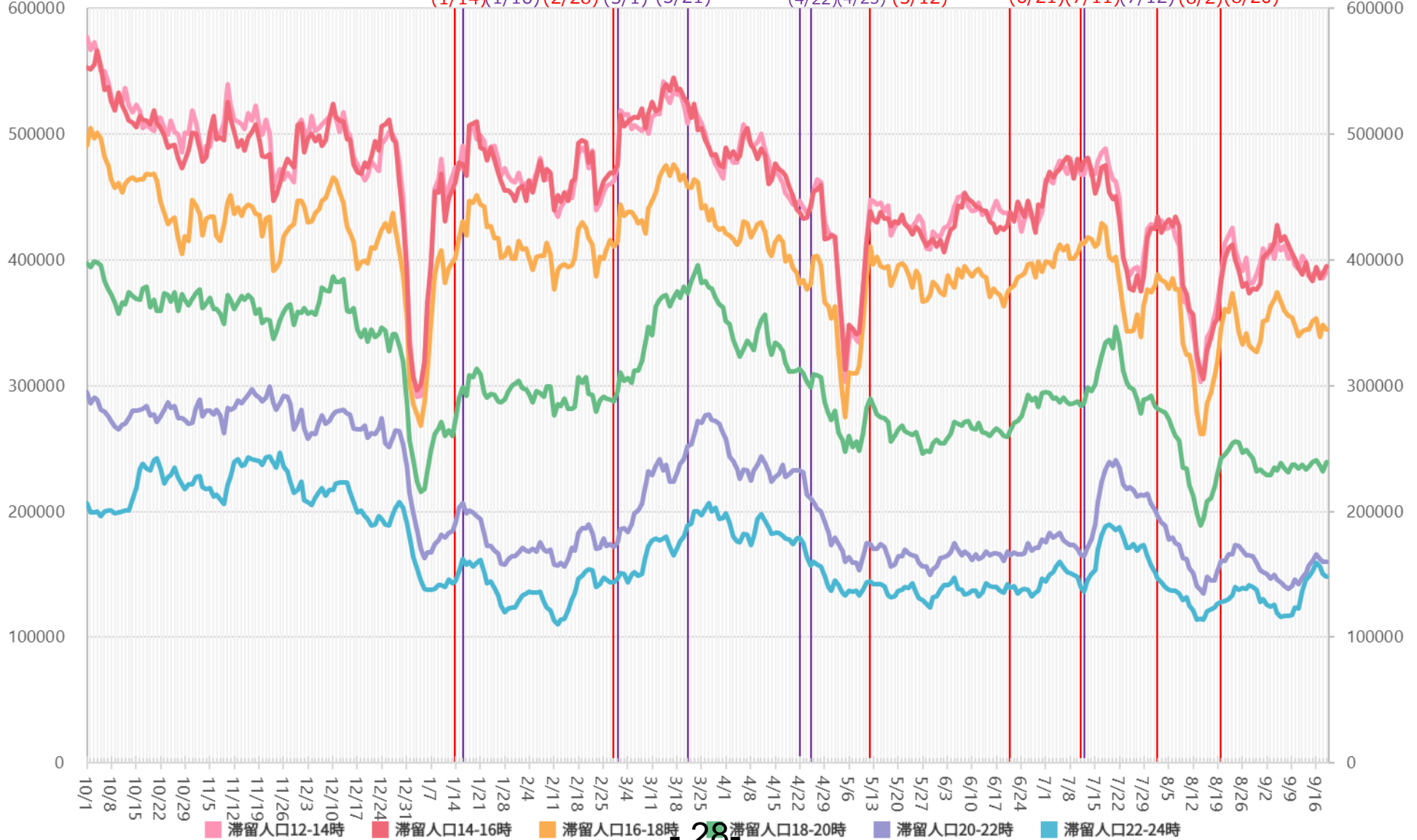
※対象繁華街は神戸市元町・神戸市三宮・神戸市新開地・尼崎駅・姫路駅・明石駅

時間帯別主要繁華街滞留人口の日別推移：福岡（2020年10月1日～2021年9月19日）

緊急事態宣言
8/20-

繁華街
滞留
人口
(人)

緊急事態宣言 (1/14)
 県全域時短要請6府県 (1/16)
 県全域時短要請解除 (2/28)
 県全域時短要請解除 (3/1)
 時短要請解除 (3/21)
 福岡市久留米市時短要請 (4/22)
 福岡市久留米市時短要請 (4/25)
 緊急事態宣言 (5/12)
 重点措置 (6/21)
 重点措置解除 (7/11)
 時短要請解除 (7/12)
 重点措置解除 (8/2)
 緊急事態宣言 (8/20)



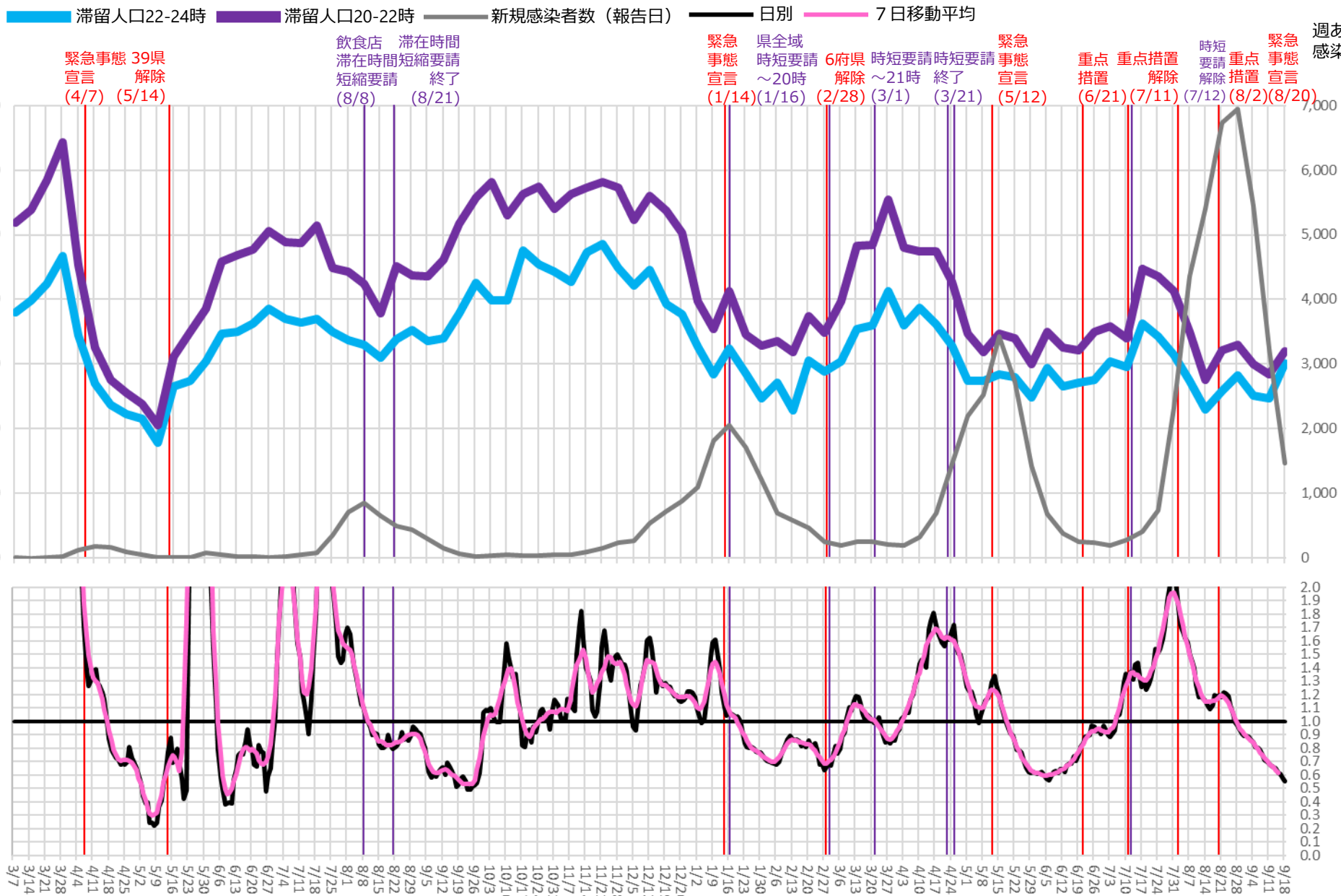
28

※対象繁華街は西鉄久留米駅・文化街・福岡市天神・福岡市博多・福岡市箱崎

主要繁華街夜間滞留人口の推移と実効再生産数：福岡（2020年3月1日～2021年9月18日）

緊急事態宣言
8/20-

繁華街
夜間
滞留
人口
(人)



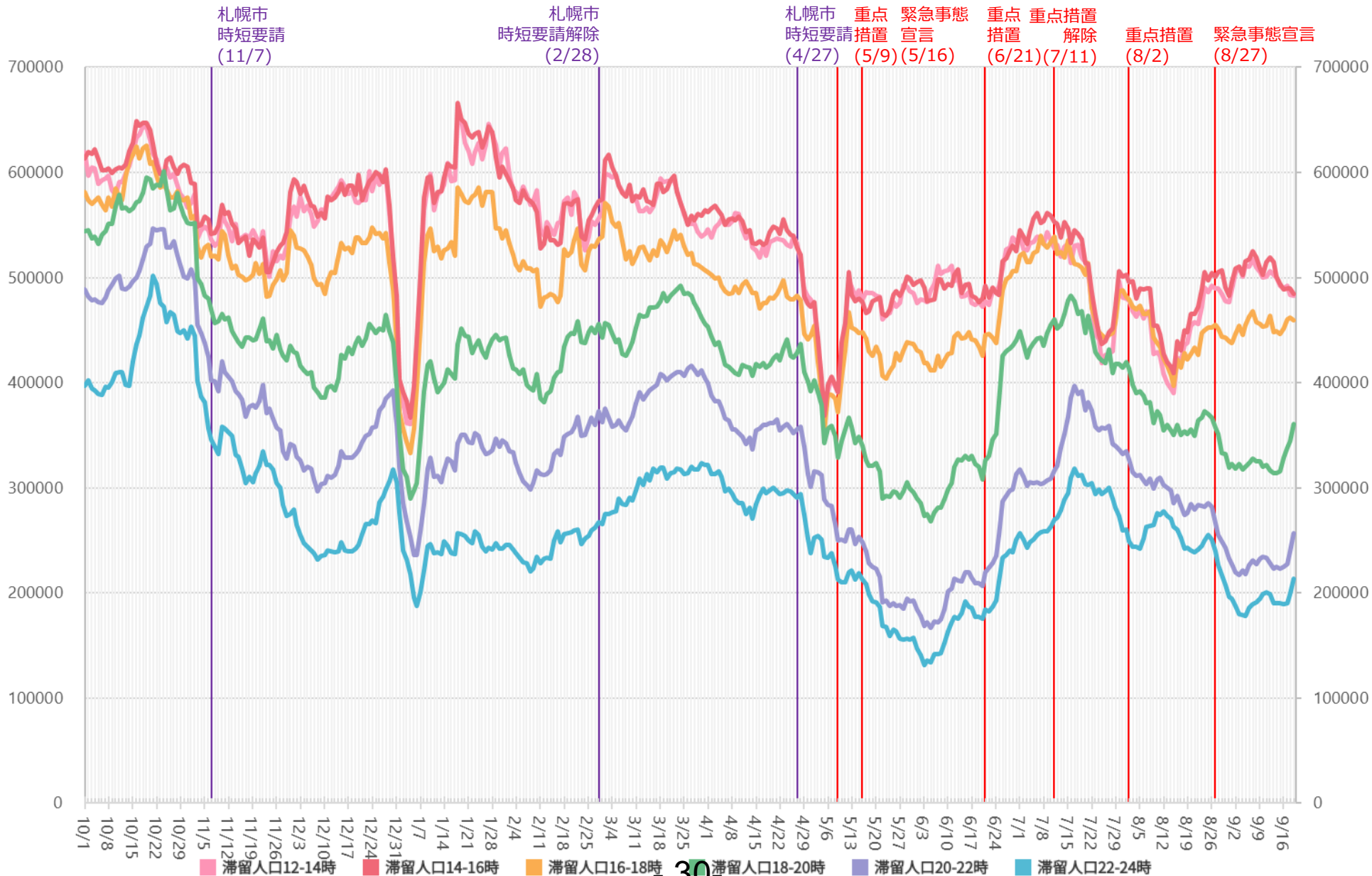
週あたり
感染者数
(人)

実効再生産数

時間帯別主要繁華街滞留人口の日別推移：北海道（2020年10月1日～2021年9月19日）

緊急事態宣言
8/27-

繁華街
滞留
人口
(人)

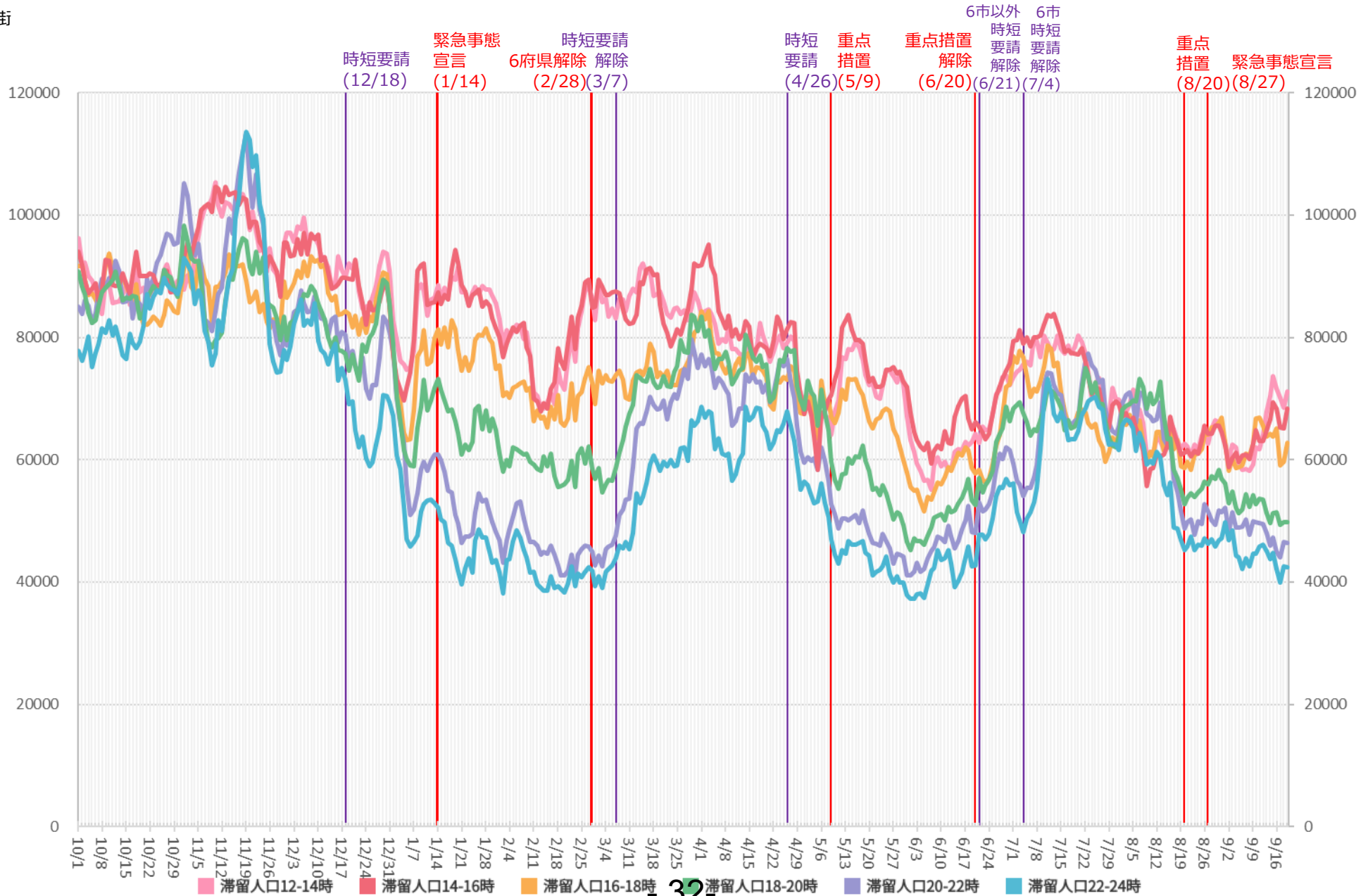


※対象繁華街は旭川駅・さんろく街・釧路駅・末広町・札幌駅・札幌市すすきの・大通・小樽市花園・帯広駅

時間帯別主要繁華街滞留人口の日別推移：岐阜（2020年10月1日～2021年9月19日）

緊急事態宣言
8/27-

繁華街
滞留
人口
(人)



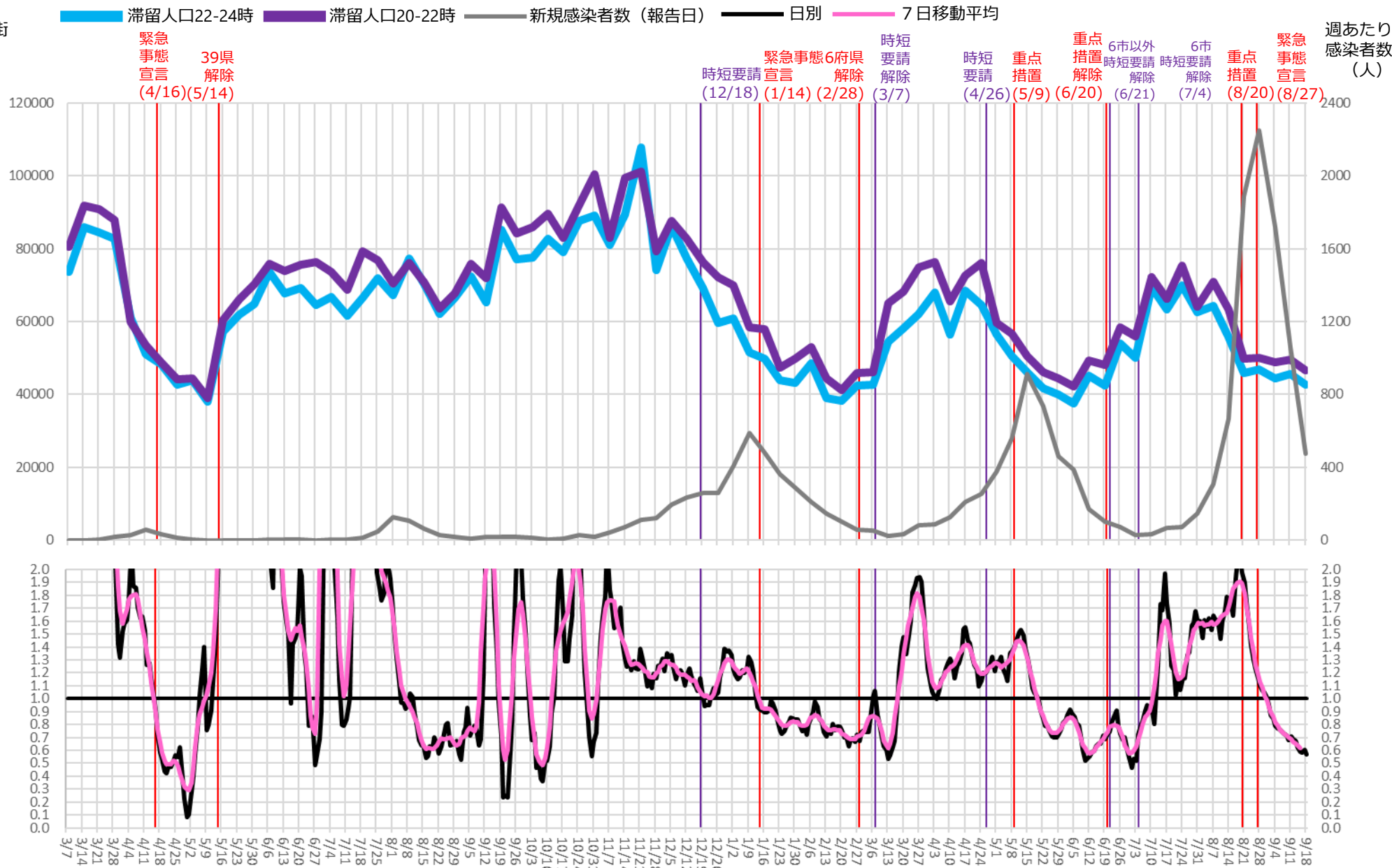
32

※対象繁華街は岐阜駅・岐阜市柳ヶ瀬・高山駅・大垣駅南

主要繁華街夜間滞留人口の推移と実効再生産数：岐阜（2020年3月1日～2021年9月18日）

緊急事態宣言
8/27-

繁華街
夜間
滞留
人口
(人)

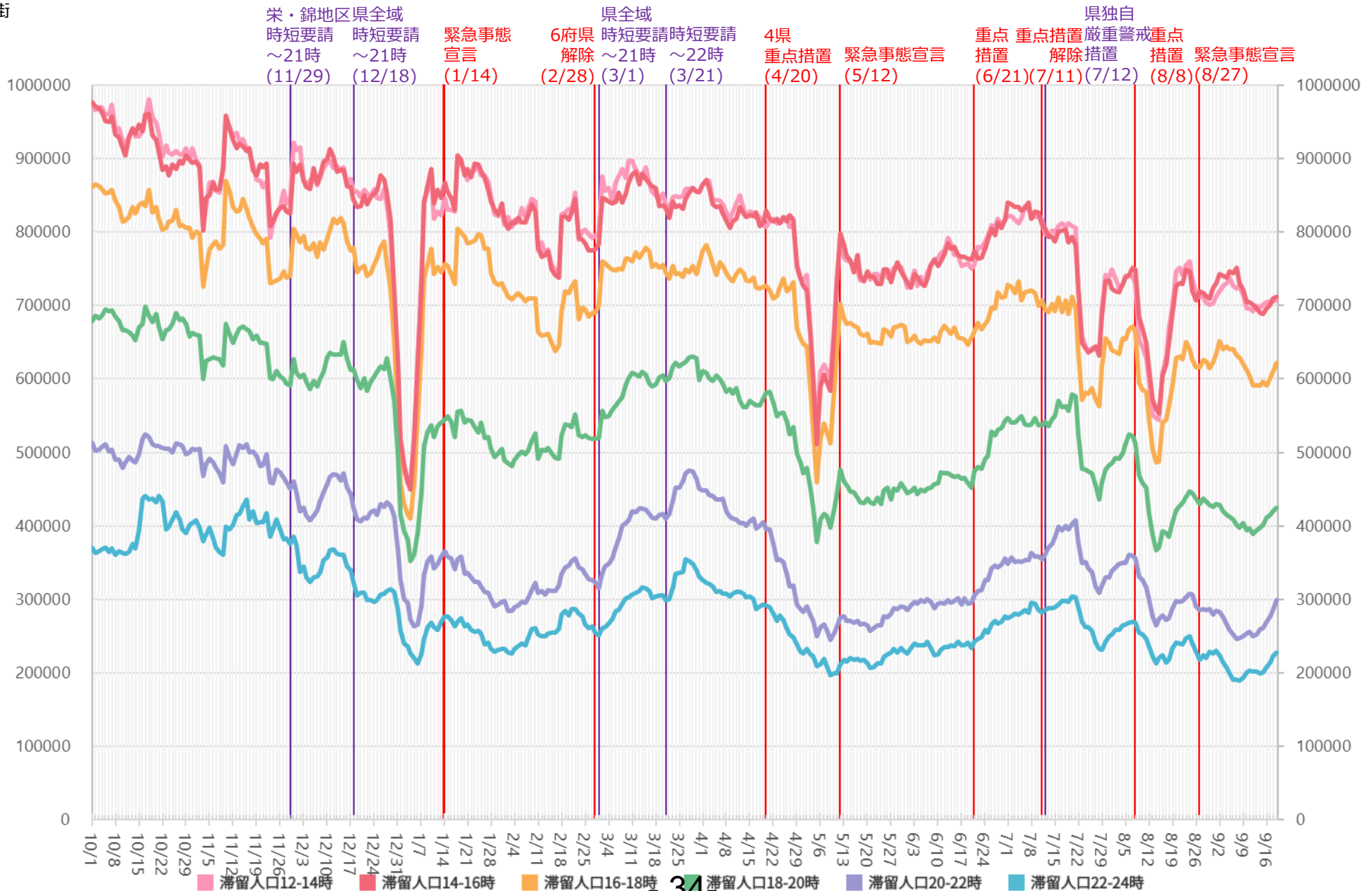


※対象繁華街は岐阜駅・岐阜市柳ヶ瀬・高山駅・大垣駅南

時間帯別主要繁華街滞留人口の日別推移：愛知（2020年10月1日～2021年9月19日）

緊急事態宣言
8/27-

繁華街
滞留
人口
(人)



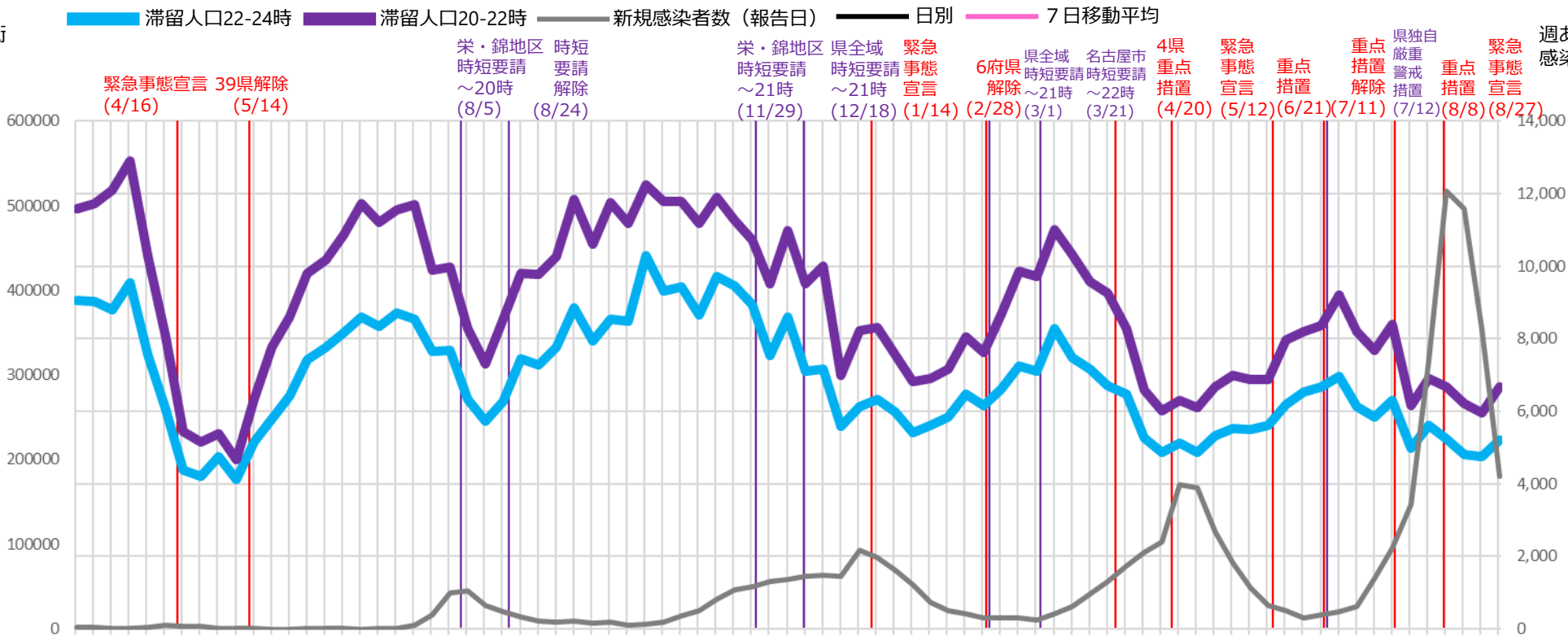
34

※対象繁華街は刈谷駅・名古屋駅・伏見・名古屋市栄・名古屋市金山・名古屋市大杉

主要繁華街夜間滞留人口の推移と実効再生産数：愛知（2020年3月1日～2021年9月18日）

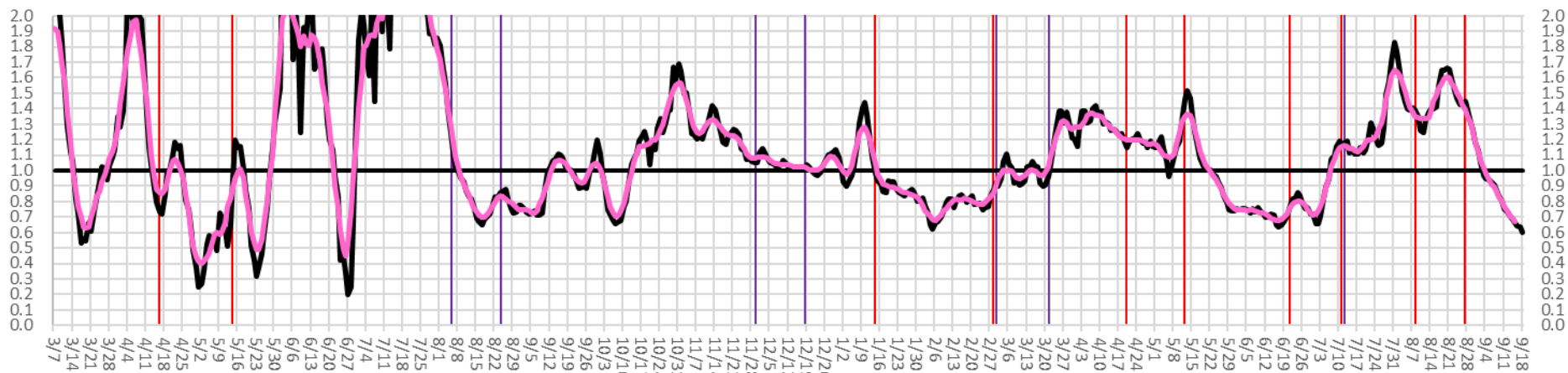
緊急事態宣言
8/27-

繁華街
夜間
滞留
人口
(人)



週あたり
感染者数
(人)

実効再生産数



※対象繁華街は刈谷駅・名古屋駅・伏見・名古屋市栄・名古屋市金山・名古屋市大杉

時間帯別主要繁華街滞留人口の日別推移：三重（2020年10月1日～2021年9月19日）

緊急事態宣言
8/27-

繁華街
滞留
人口
(人)

桑名・
四日市・時短
鈴鹿 要請
時短要請 解除
(1/18) (2/7)

県全域
時短要請
(4/26)

重点
措置
(5/9)

重点
措置
解除
(6/20)

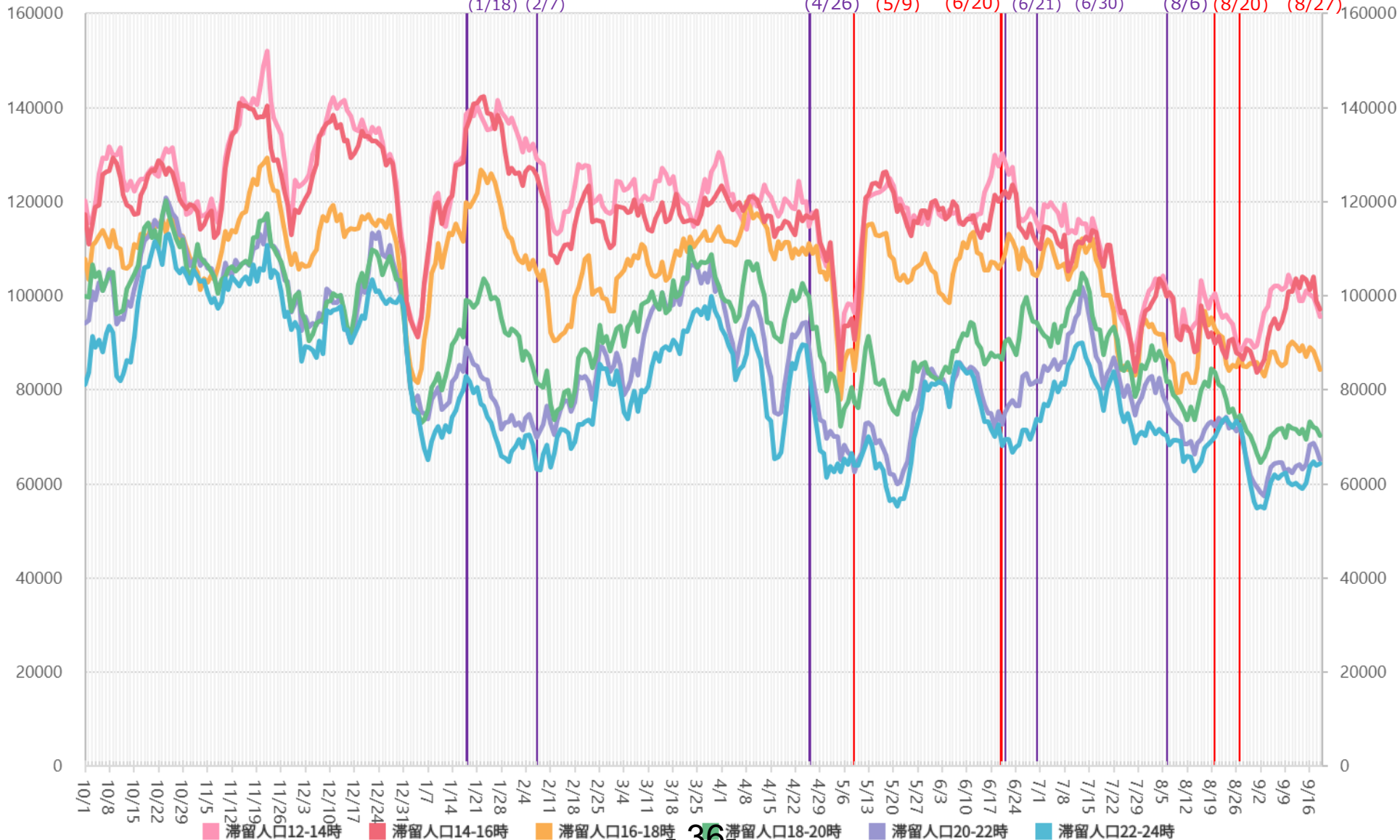
四日市市
以外 時短要請
解除
(6/21)

四日市市
時短要請
解除
(6/30)

県独自
緊急警戒
宣言
(8/6)

重点措置
(8/20)

緊急事態宣言
(8/27)



※対象繁華街は伊勢市駅・桑名市・四日市市・津駅

主要繁華街夜間滞留人口の推移と実効再生産数：三重（2020年3月1日～2021年9月18日）

緊急事態宣言
8/27-

繁華街
夜間
滞留
人口
(人)

滞留人口22-24時 滞留人口20-22時 新規感染者数（報告日） 日別 7日移動平均

緊急事態 39県
宣言 解除
(4/16)(5/14)

桑名・四日市
・鈴鹿
時短要請
(1/18)

時短
要請
解除
(2/7)

時短
要請
(4/26)

重点
措置
(5/9)

重点
措置
解除
(6/20)

四日市市
以外
時短要請
解除
(6/21)

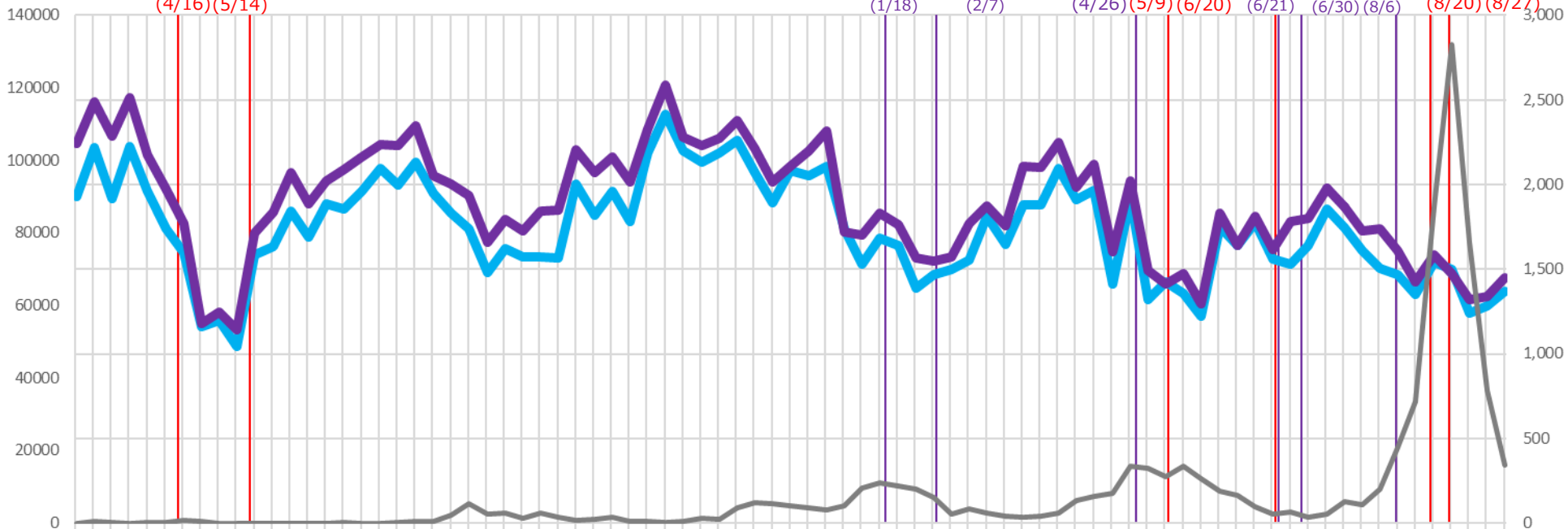
四日市市
時短要請
解除
(6/30)

県独自
緊急警戒
宣言
(8/6)

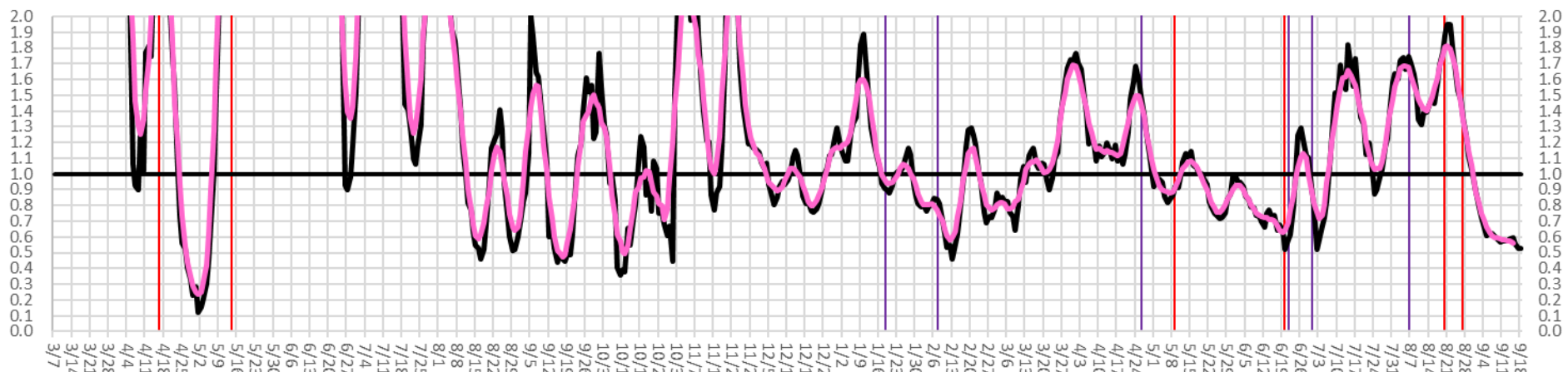
重点
措置
(8/20)

緊急
事態
宣言
(8/27)

週あたり
感染者数
(人)



実効再生産数

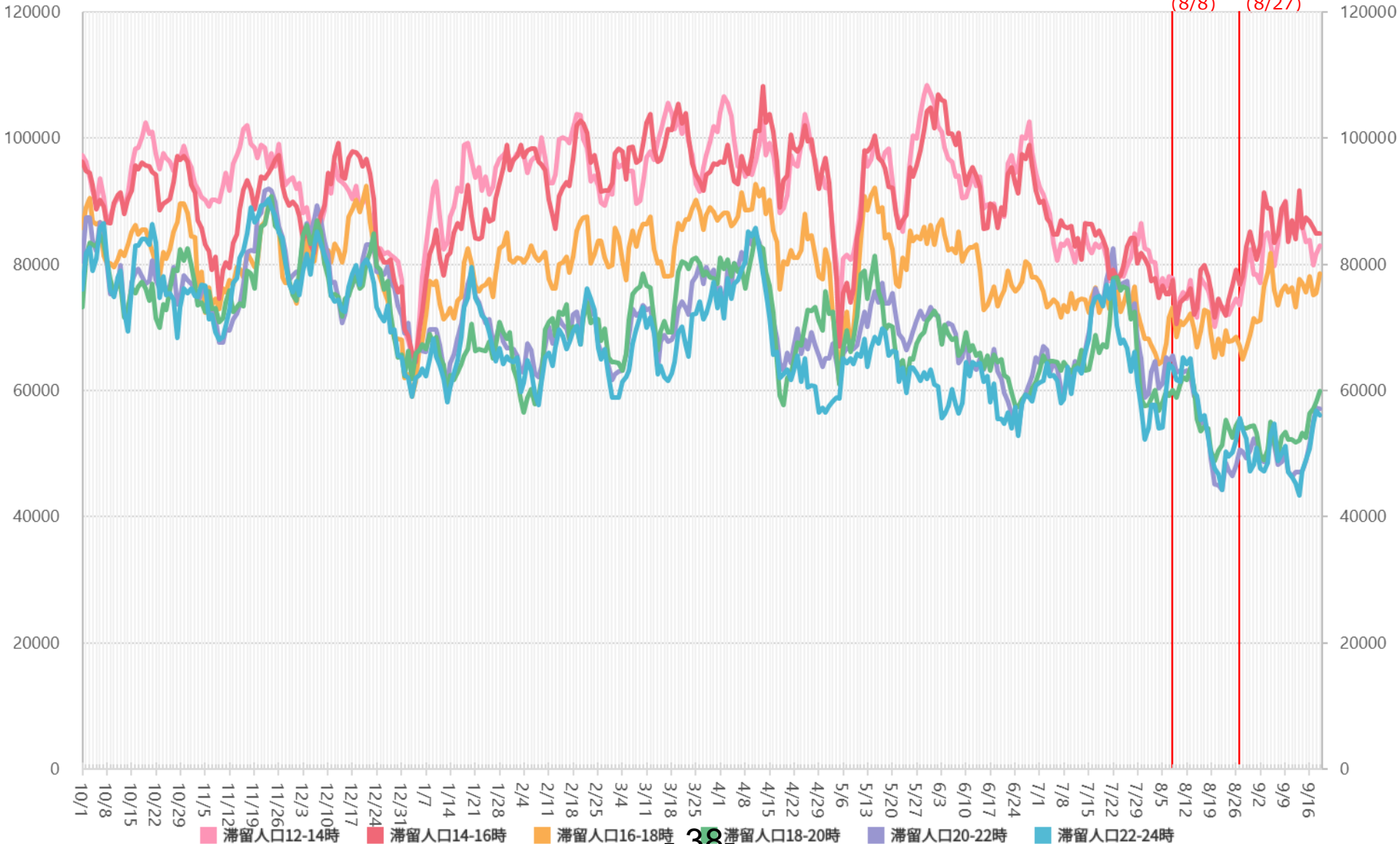


※対象繁華街は伊勢市駅・桑名市・四日市市・津駅

時間帯別主要繁華街滞留人口の日別推移：滋賀（2020年10月1日～2021年9月19日）

緊急事態宣言
8/27-

繁華街
滞留
人口
(人)

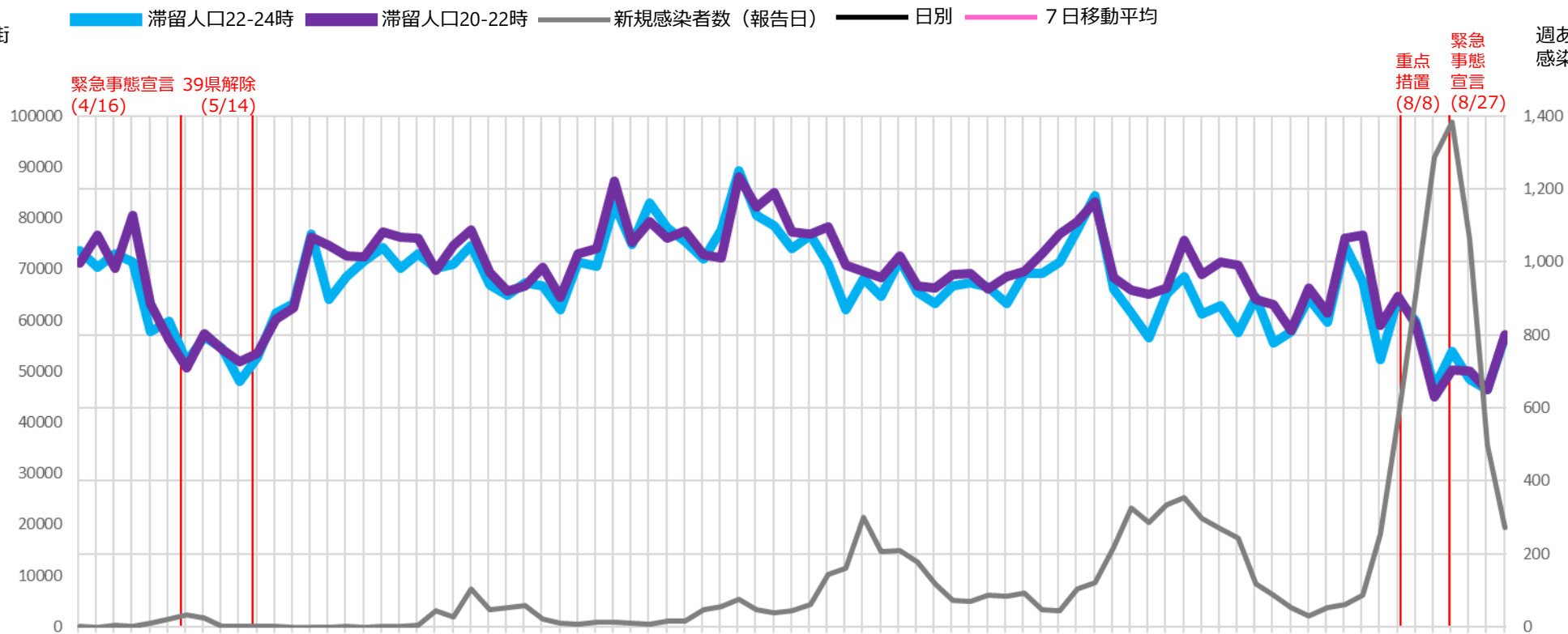


※対象繁华街は草津駅・大津駅・浜町・長浜駅

主要繁華街夜間滞留人口の推移と実効再生産数：滋賀（2020年3月1日～2021年9月18日）

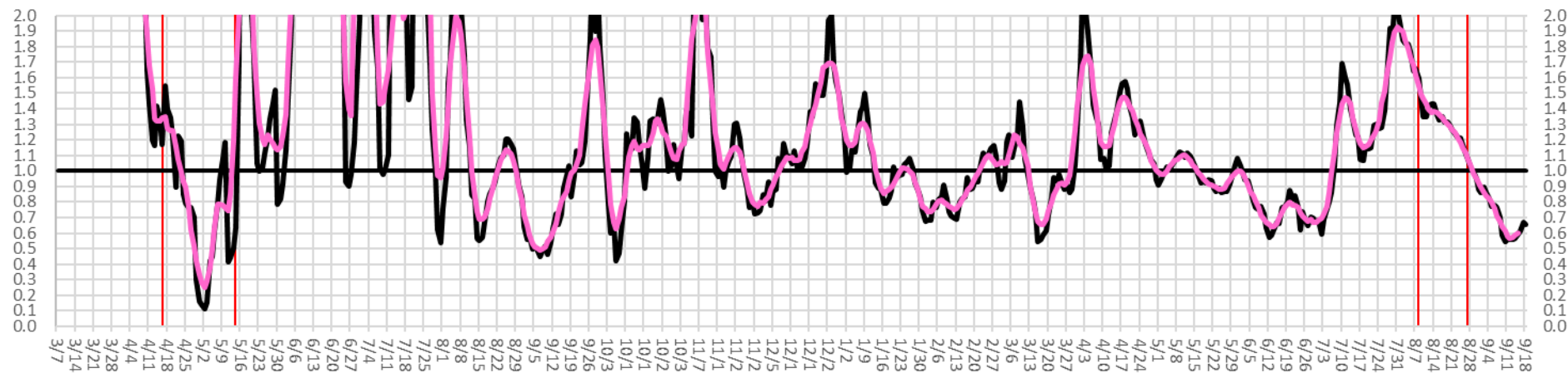
緊急事態宣言
8/27-

繁華街
夜間
滞留
人口
(人)



週あたり
感染者数
(人)

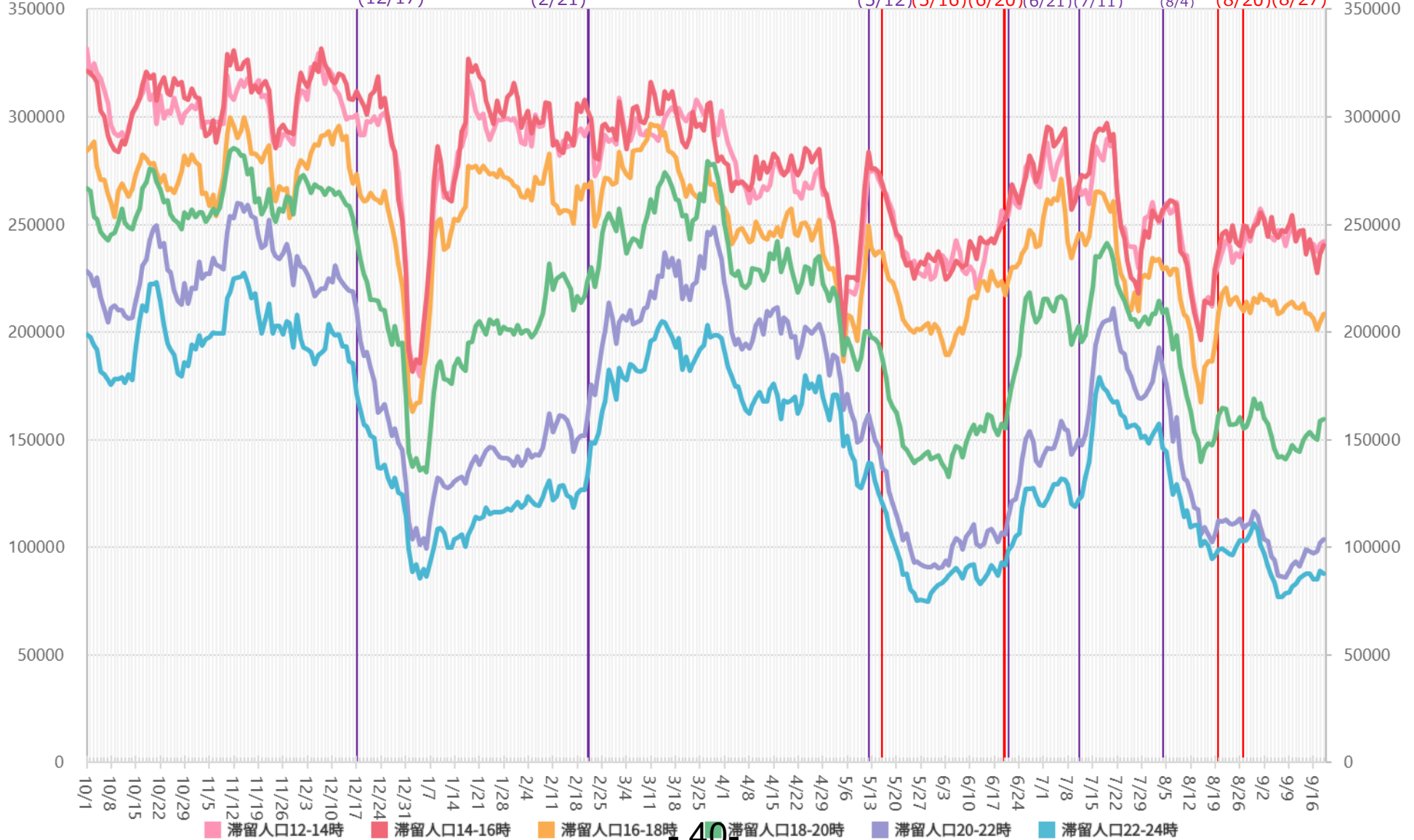
実効再生産数



時間帯別主要繁華街滞留人口の日別推移：広島（2020年10月1日～2021年9月19日）

緊急事態宣言
8/27-

繁華街
滞留
人口
(人)

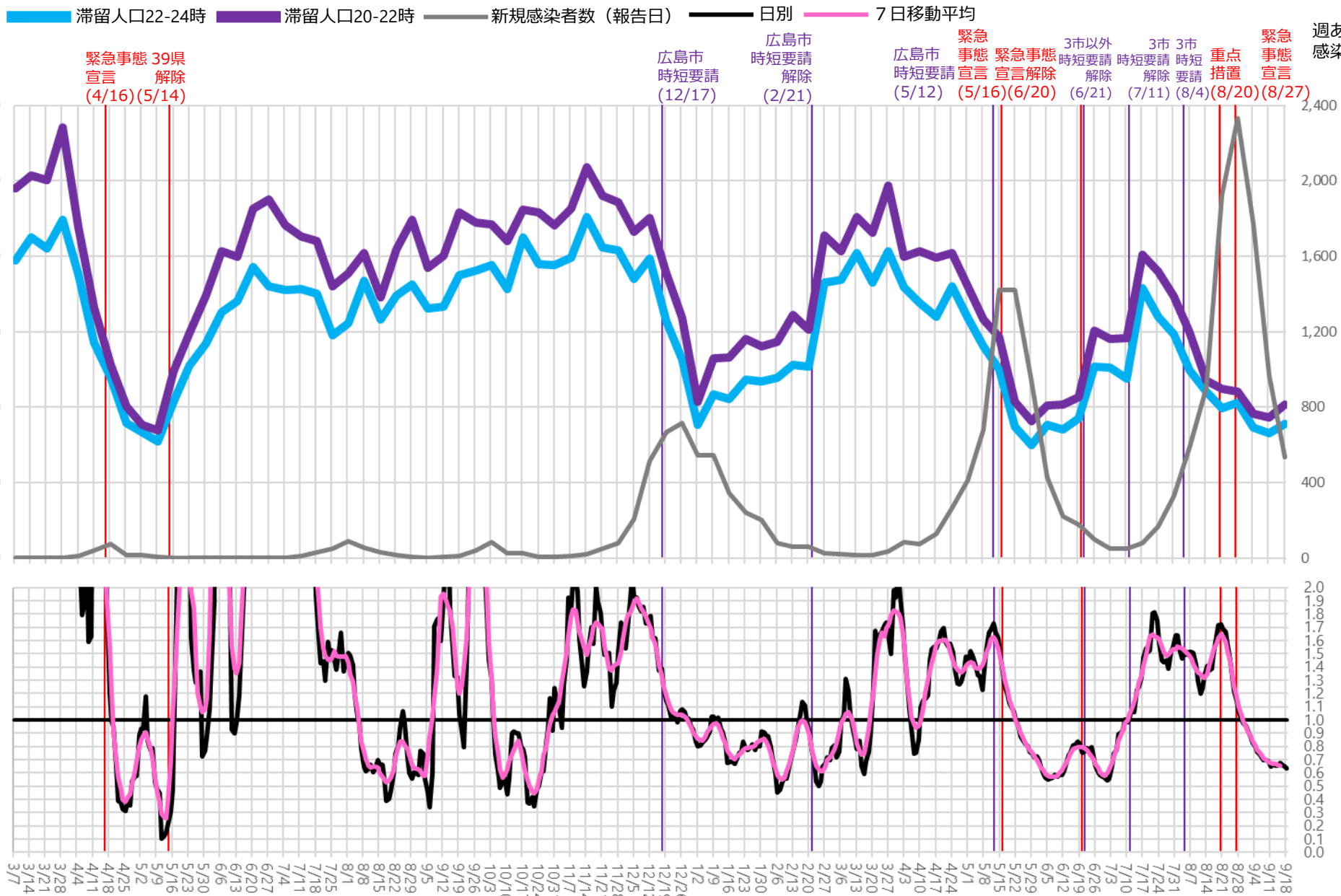


※対象繁華街は呉市れんがどおり・広島駅・広島市八丁堀・紙屋町・流川・福山駅・延広町・住吉町

主要繁華街夜間滞留人口の推移と実効再生産数：広島（2020年3月1日～2021年9月18日）

緊急事態宣言
8/27-

繁華街
夜間
滞留
人口
(人)



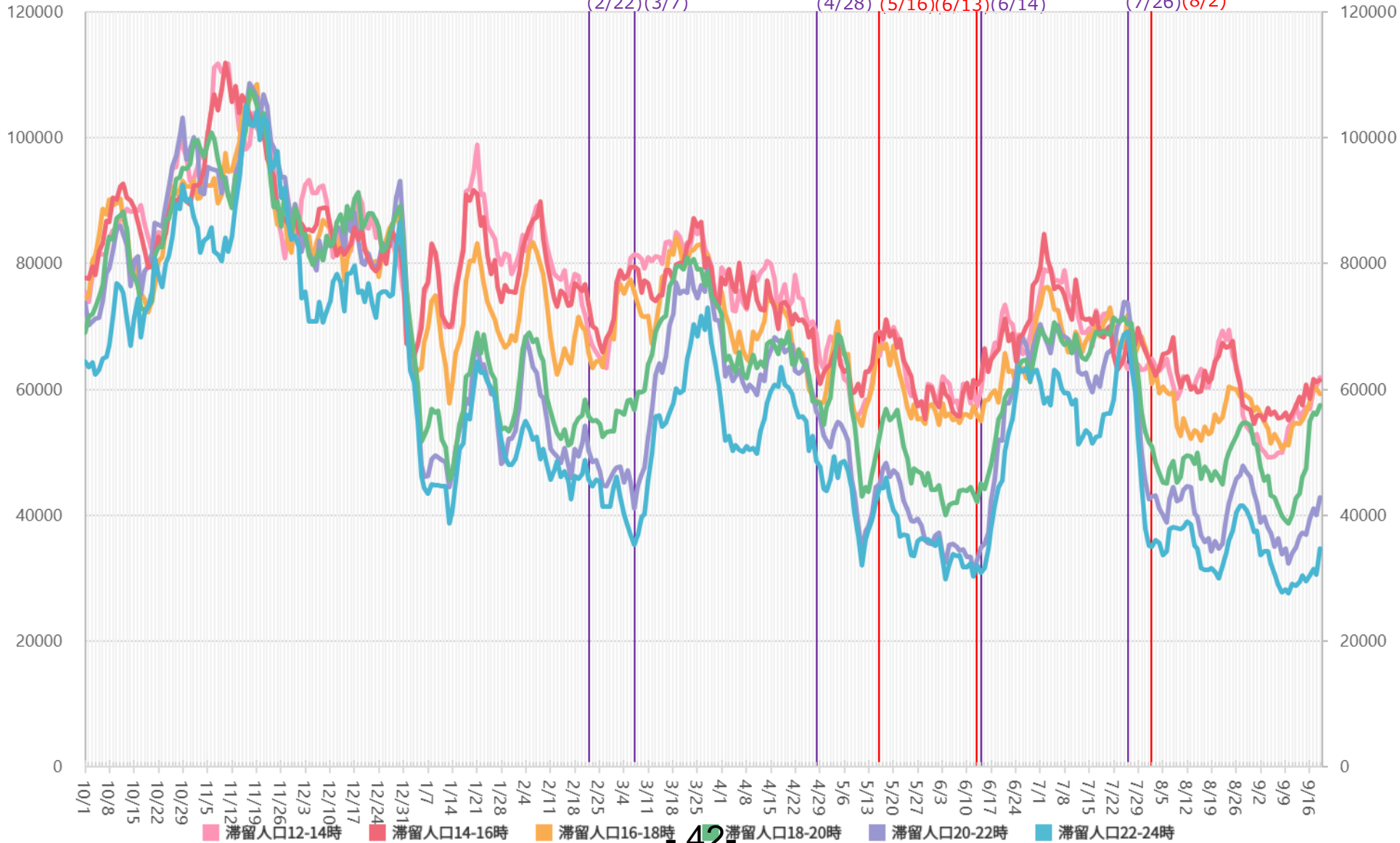
週あたり
感染者数
(人)

※対象繁華街は呉市れんがどおり・広島駅・広島市八丁堀・紙屋町・流川・福山駅・延広町・住吉町

時間帯別主要繁華街滞留人口の日別推移：石川（2020年10月1日～2021年9月19日）

重点措置
8/2-

繁華街
滞留
人口
(人)



※対象繁華街は金沢駅・金沢市片町・小松駅

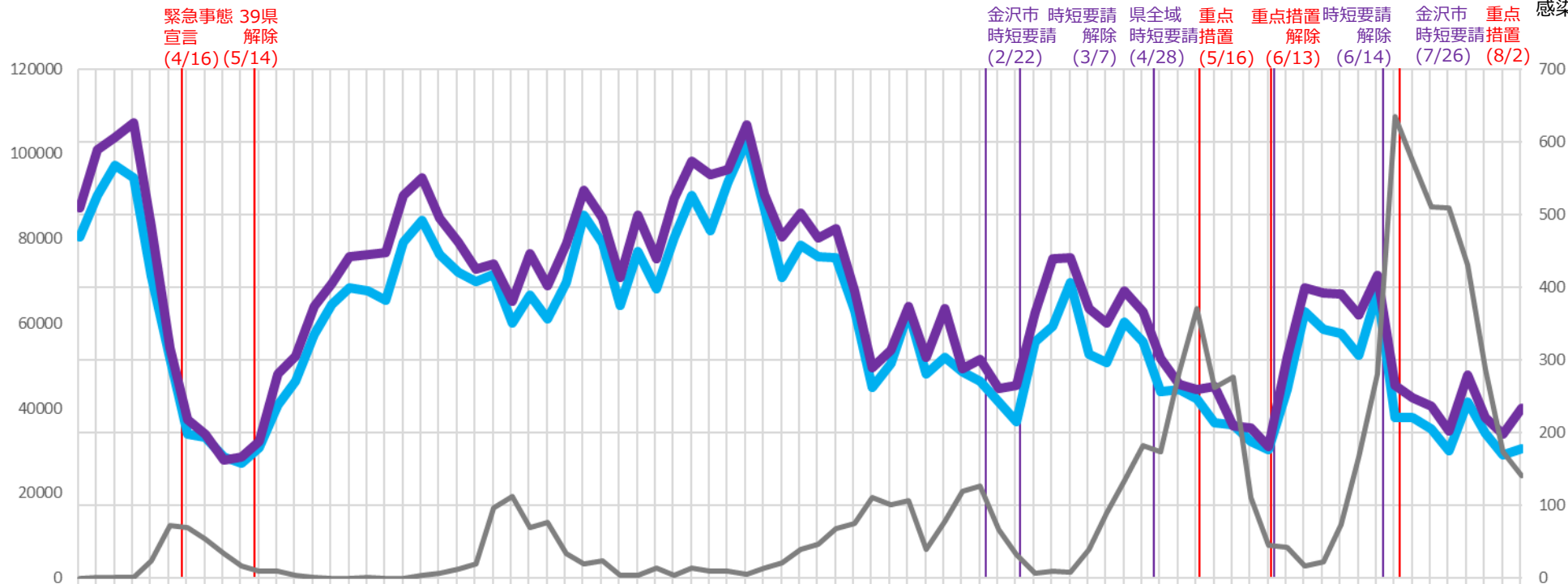
主要繁華街夜間滞留人口の推移と実効再生産数：石川（2020年3月1日～2021年9月18日）

重点措置
8/2-

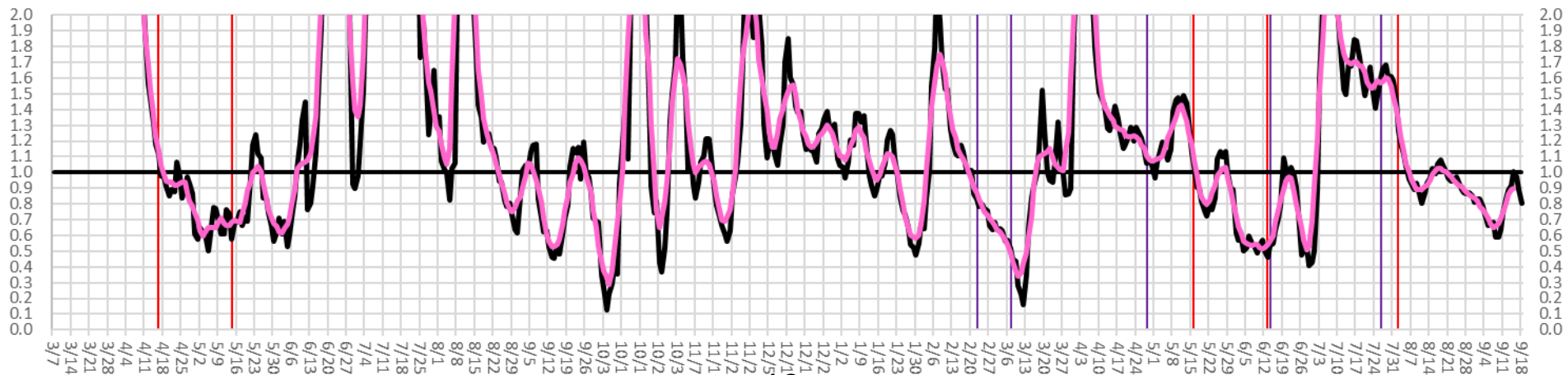
繁華街
夜間
滞留
人口
(人)

滞留人口22-24時 滞留人口20-22時 新規感染者数（報告日） 日別 7日移動平均

週あたり
感染者数
(人)



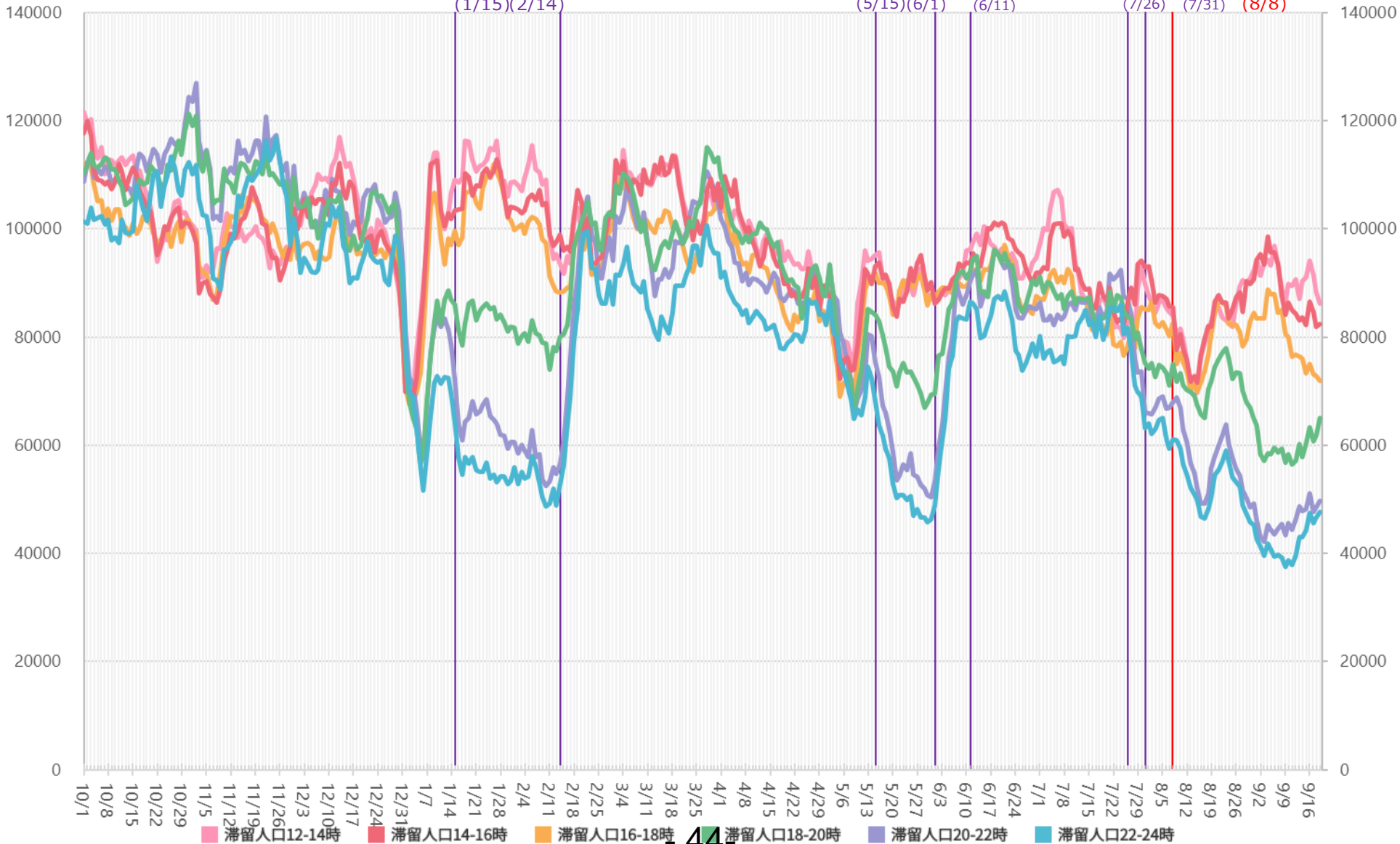
実効再生産数



時間帯別主要繁華街滞留人口の日別推移：福島（2020年10月1日～2021年9月19日）

重点措置
8/8-

繁華街
滞留
人口
(人)



※対象繁華街はいわき駅・会津若松市栄町・郡山駅・郡山市朝日・桑野・福島駅

主要繁華街夜間滞留人口の推移と実効再生産数：福島（2020年3月1日～2021年9月18日）

重点措置
8/8-

繁華街
夜間
滞留
人口
(人)

滞留人口22-24時 滞留人口20-22時 新規感染者数（報告日） 日別 7日移動平均

緊急事態 39県
宣言 解除
(4/16) (5/14)

時短 時短要請
要請 終了
(1/15) (2/14)

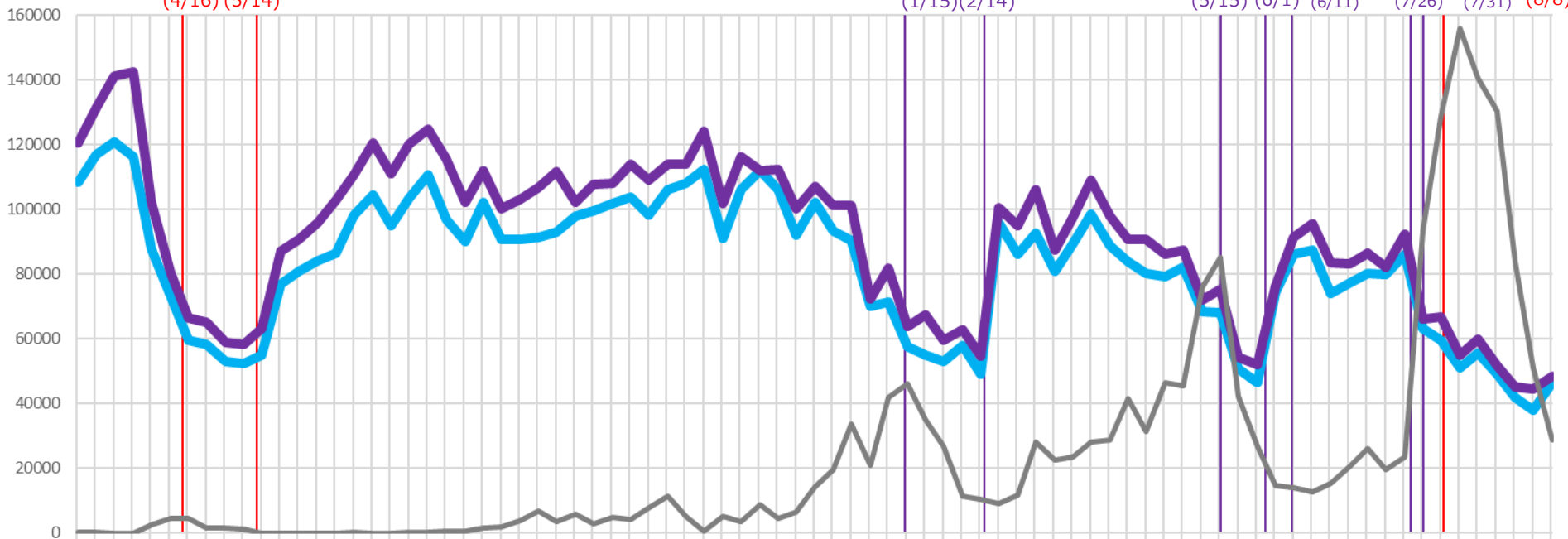
時短 時短要請
要請 終了
(5/15) (6/1)

会津若松市 郡山市
時短要請 時短要請
(6/11) (7/26)

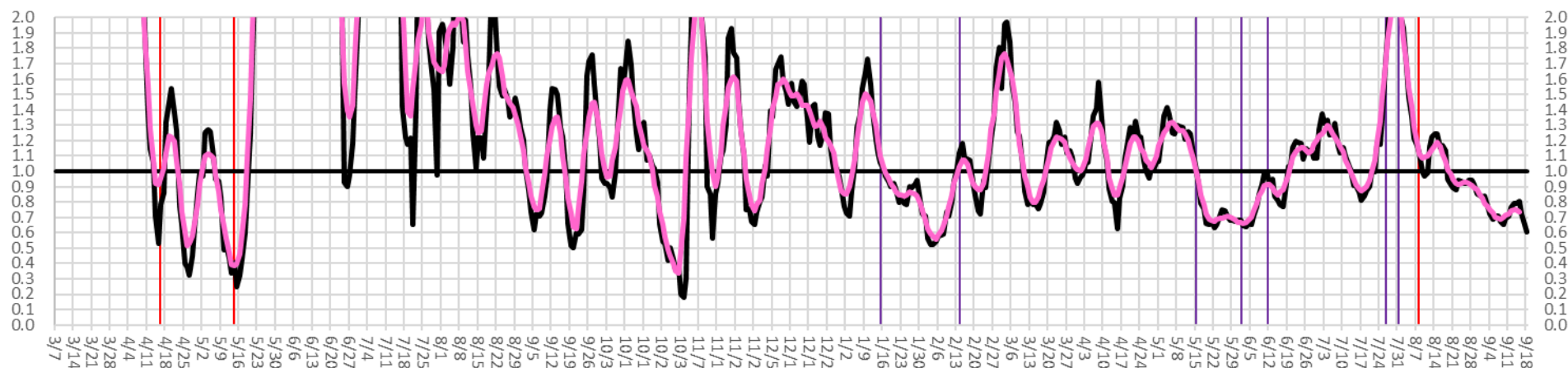
福島市・
いわき市
時短要請
(7/31)

重点
措置
(8/8)

週あたり
感染者数
(人)



実効再生産数

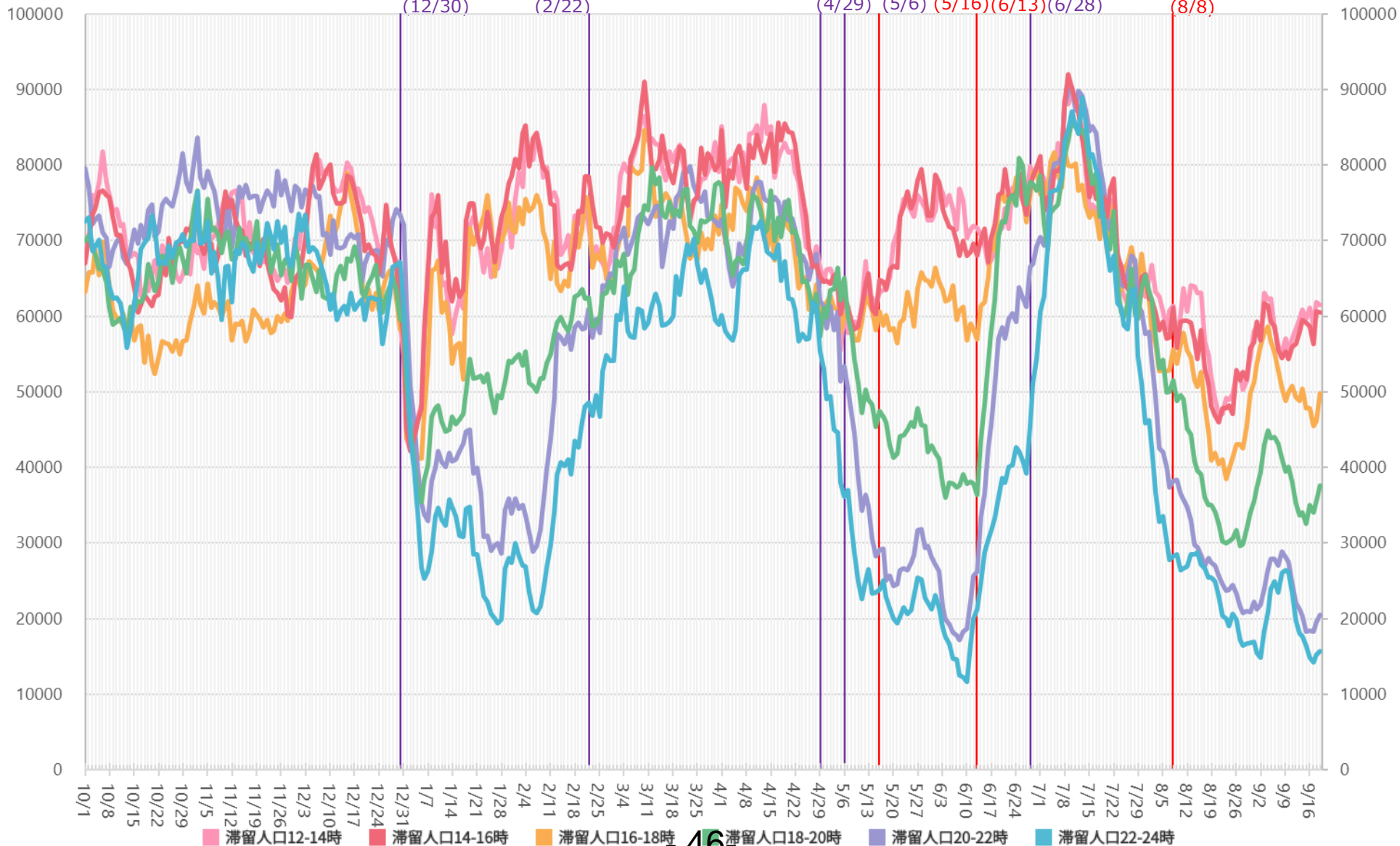


*対象繁華街はいわき駅・会津若松市栄町・郡山駅・郡山市朝日・桑野・福島駅

時間帯別主要繁華街滞留人口の日別推移：熊本（2020年10月1日～2021年9月19日）

重点措置
8/8-

繁華街
滞留
人口
(人)

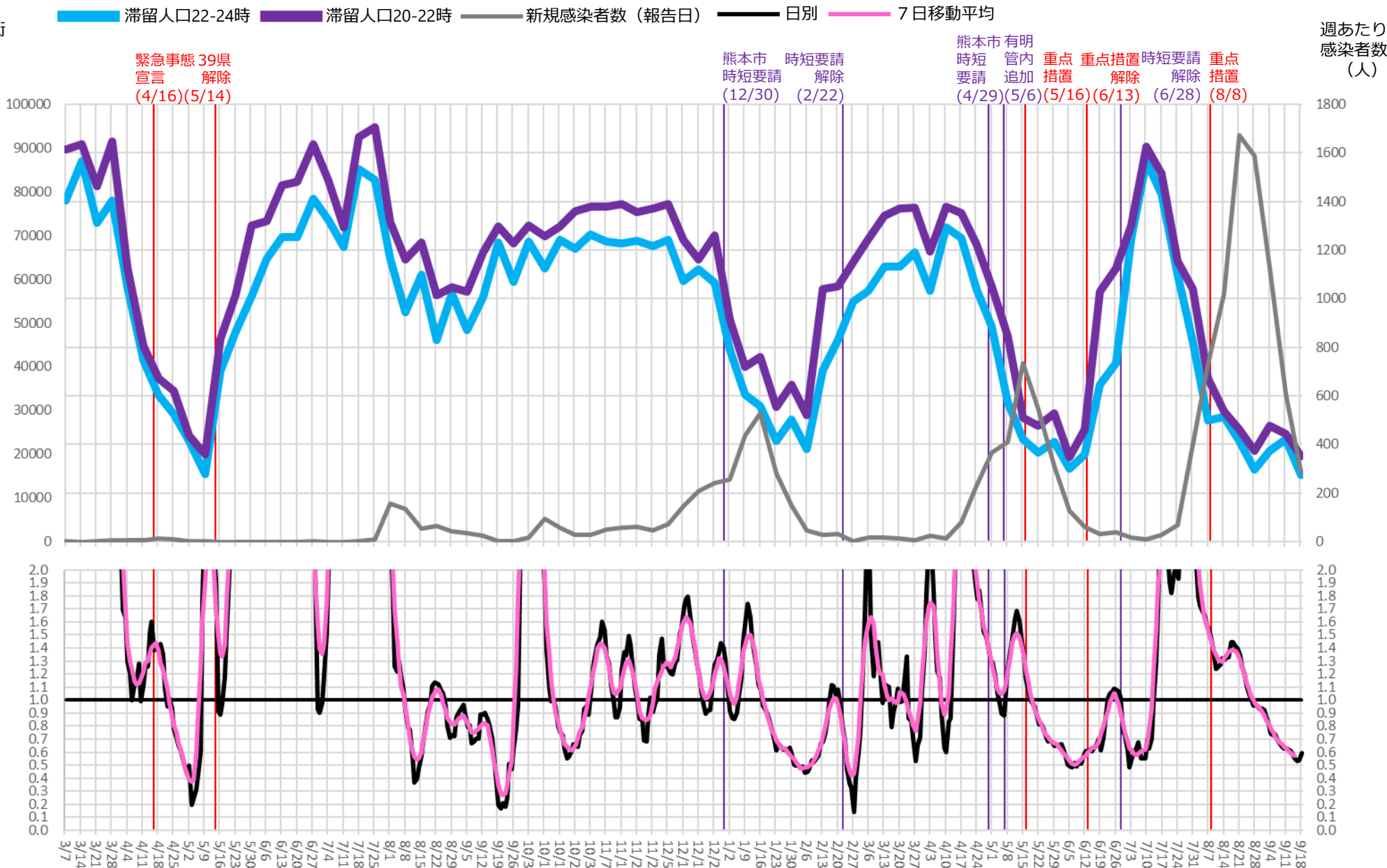


※対象繁華街は熊本市下通・八代市本町・通町

主要繁華街夜間滞留人口の推移と実効再生産数：熊本（2020年3月1日～2021年9月18日）

重点措置
8/8-

繁華街
夜間
滞留
人口
(人)



週あたり
感染者数
(人)

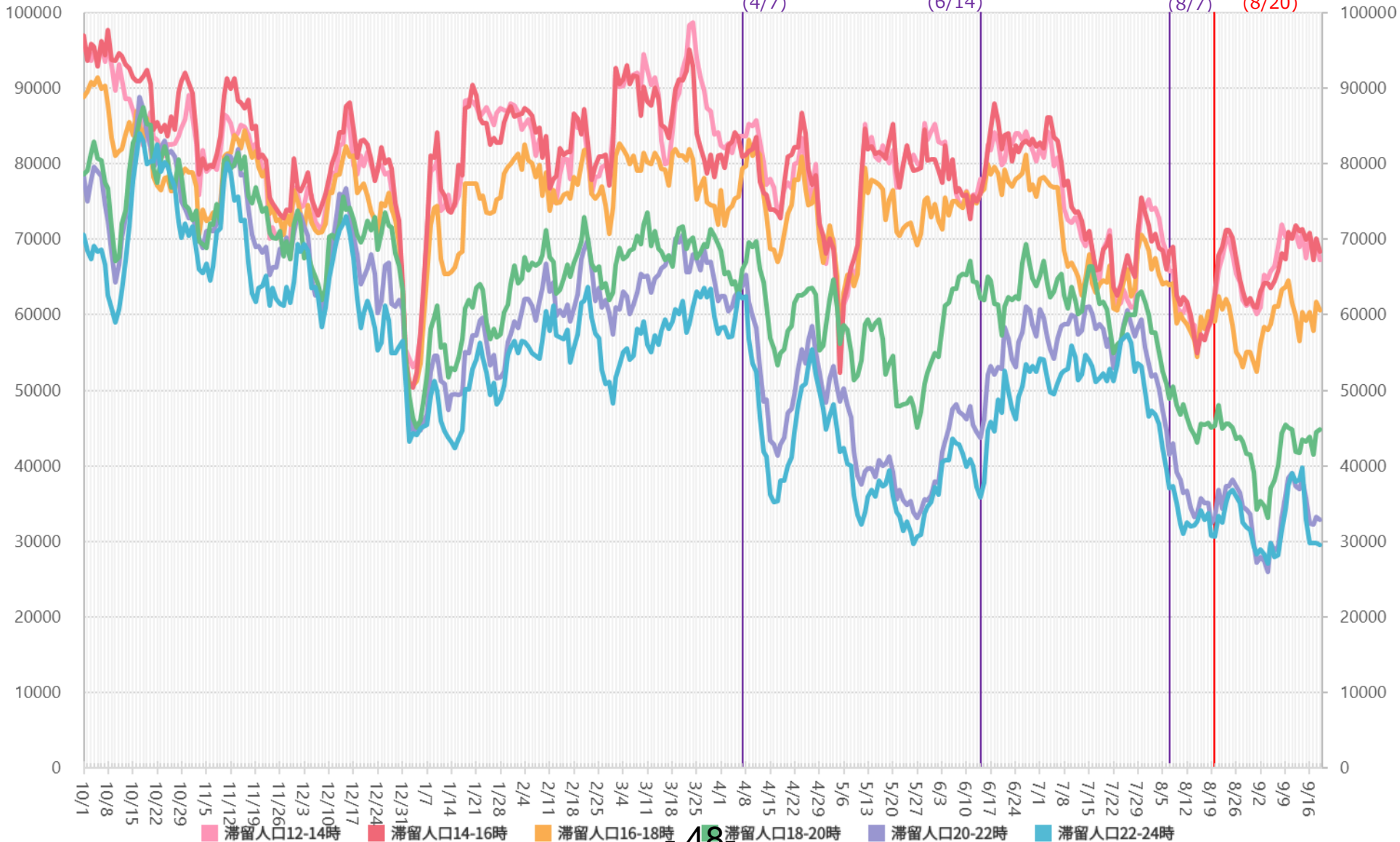
実効再生産数

※対象繁華街は熊本市下通・八代市本町・通町

時間帯別主要繁華街滞留人口の日別推移：香川（2020年10月1日～2021年9月19日）

重点措置
8/20-

繁華街
滞留
人口
(人)



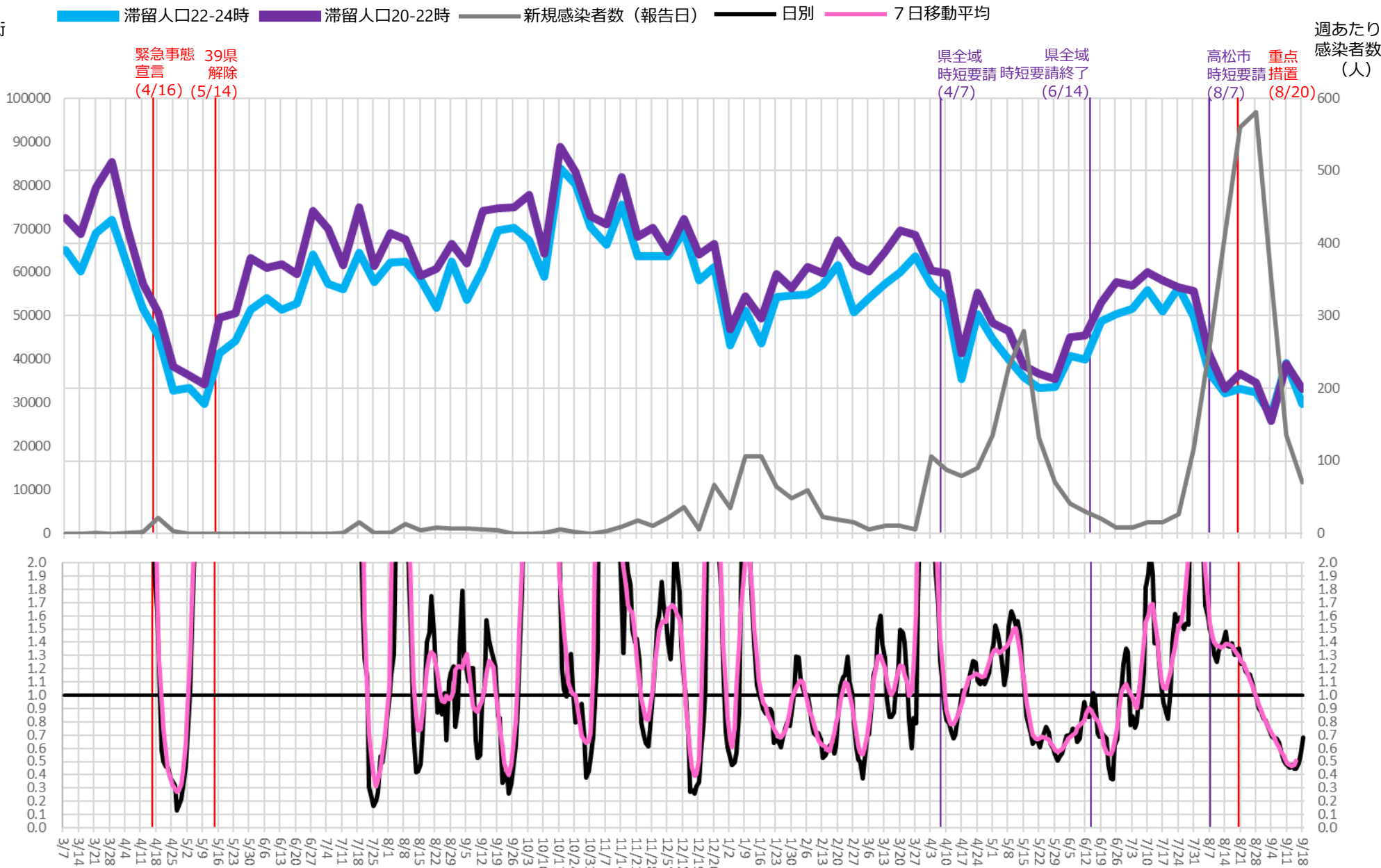
48-

※対象繁華街は高松中央商店街・坂出駅・元町

主要繁華街夜間滞留人口の推移と実効再生産数：香川（2020年3月1日～2021年9月18日）

重点措置
8/20-

繁華街
夜間
滞留
人口
(人)



*対象繁華街は高松中央商店街・坂出駅・元町

時間帯別主要繁華街滞留人口の日別推移：鹿児島（2020年10月1日～2021年9月19日）

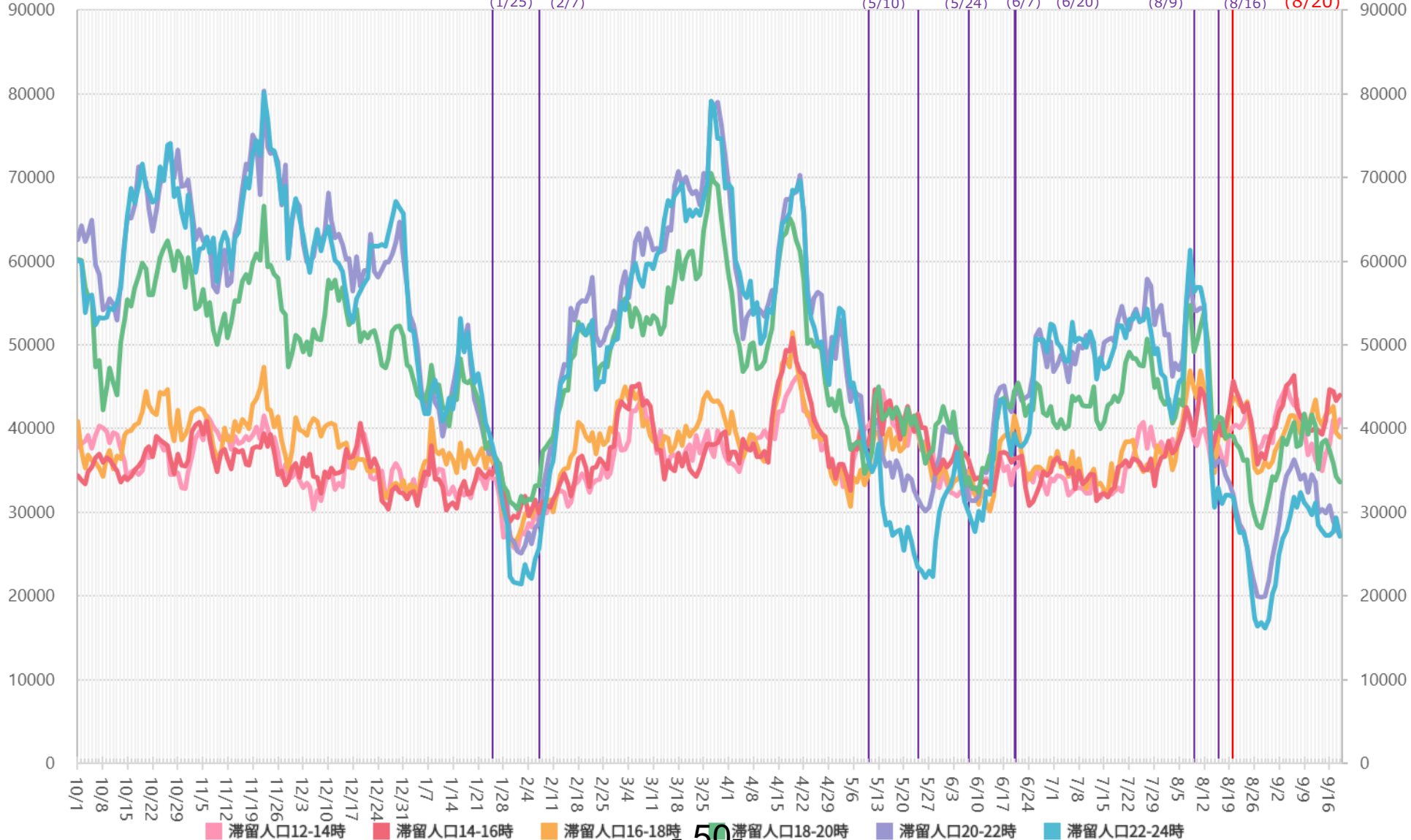
重点措置
8/20-

繁華街
滞留
人口
(人)

鹿児島市・鹿屋市
・薩摩川内市
・霧島市 時短
・奄美市 要請
時短要請 終了
(1/25) (2/7)

鹿児島市・霧島市
・奄美市 鹿屋市
・和泊町 霧島市
・知名町 出水市
時短要請 時短要請 時短要請 終了
(5/10) (5/24) (6/7) (6/20)

鹿児島市 霧島市
・西之表市 徳之島
・中種子町 天城町
・南種子町 伊仙町
時短要請 時短要請
(8/9) (8/16) **重点措置 (8/20)**

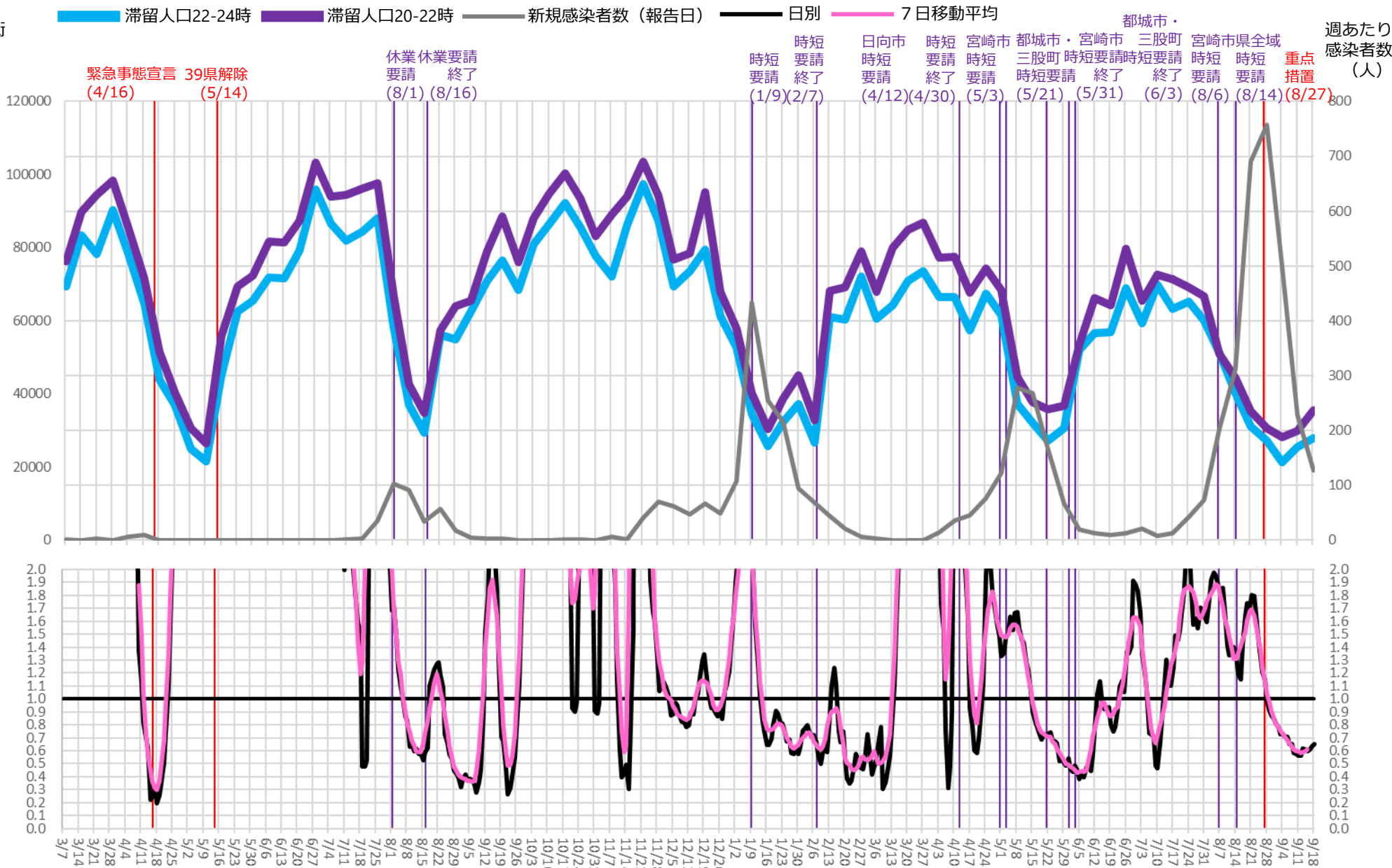


※対象繁華街は奄美市屋仁川通り・鹿児島市天文館

主要繁華街夜間滞留人口の推移と実効再生産数：宮崎（2020年3月1日～2021年9月18日）

重点措置
8/27-

繁華街
夜間
滞留
人口
(人)

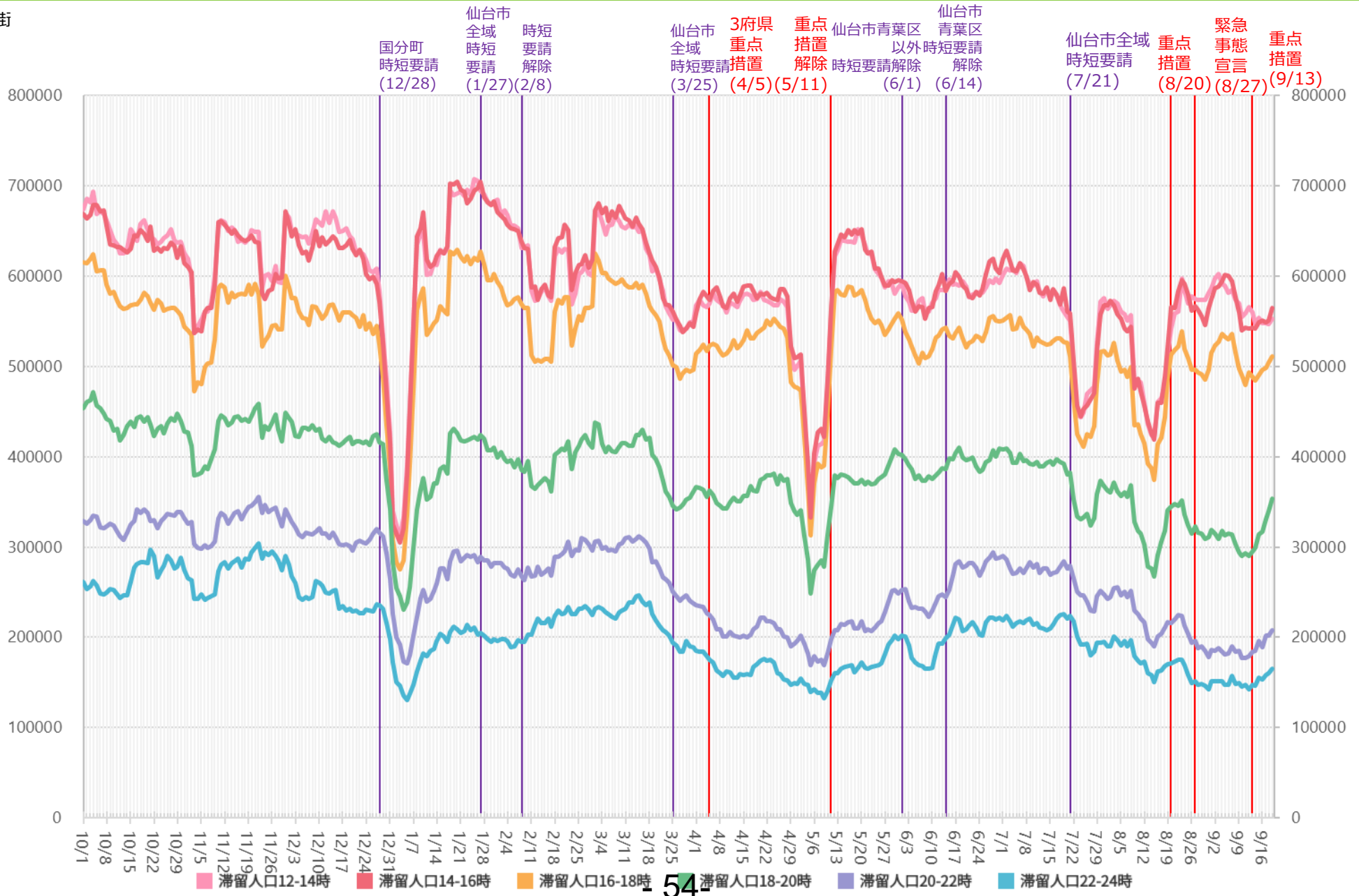


※対象繁華街は延岡市船倉町・宮崎駅・ニシタチ・都城駅・都城市牟田町

時間帯別主要繁華街滞留人口の日別推移：宮城（2020年10月1日～2021年9月19日）

重点措置
9/13-

繁華街
滞留
人口
(人)



54

※対象繁華街は塩釜市尾島町・石巻市立町・仙台市国分町・大崎市古川駅

主要繁華街夜間滞留人口の推移と実効再生産数：宮城（2020年3月1日～2021年9月18日）

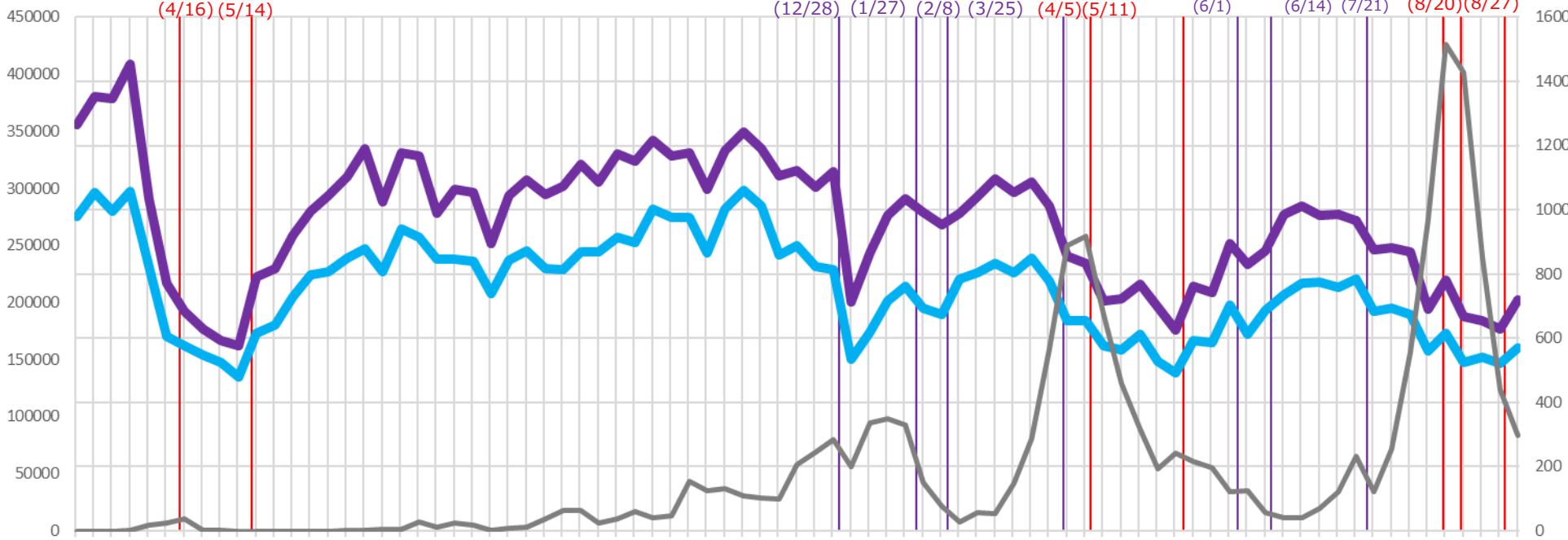
重点措置
9/13-

繁華街
夜間
滞留
人口
(人)

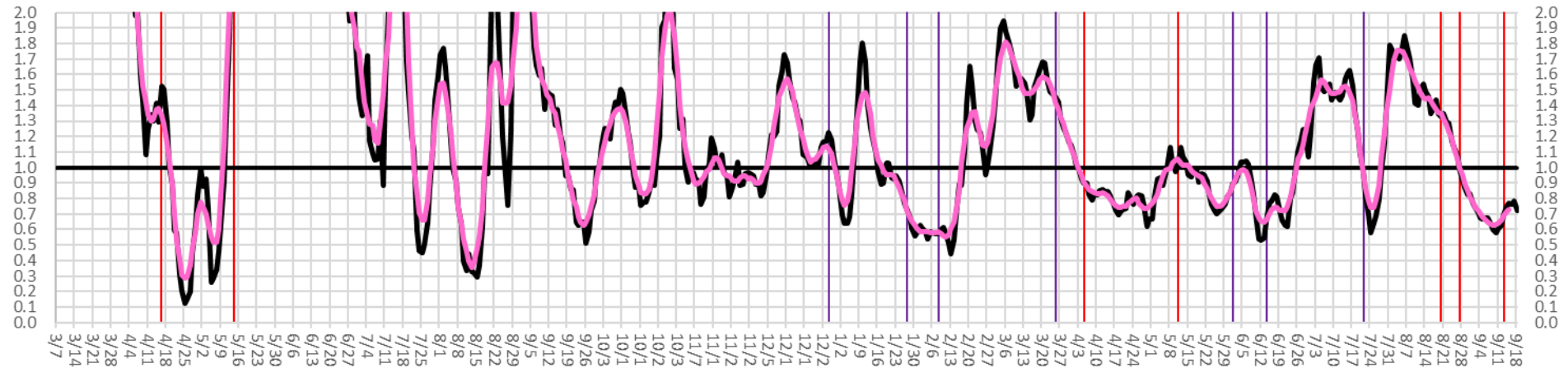
滞留人口22-24時 滞留人口20-22時 新規感染者数（報告日） 日別 7日移動平均

緊急事態 39県
宣言 解除
(4/16) (5/14)

仙台市 時短 仙台市 3府県 重点 仙台市青葉区 仙台市 緊急 重点 週あたり
国分町 全域 要請 全域 重点 措置 仙台市青葉区 仙台市 事態 措置 感染
時短要請 時短要請 解除 時短要請 措置 解除 時短要請解除 時短要請解除 宣言 (9/13) 者数
(12/28) (1/27) (2/8) (3/25) (4/5)(5/11) (6/1) (6/14) (7/21) (8/20)(8/27) (人)



実効再生産数

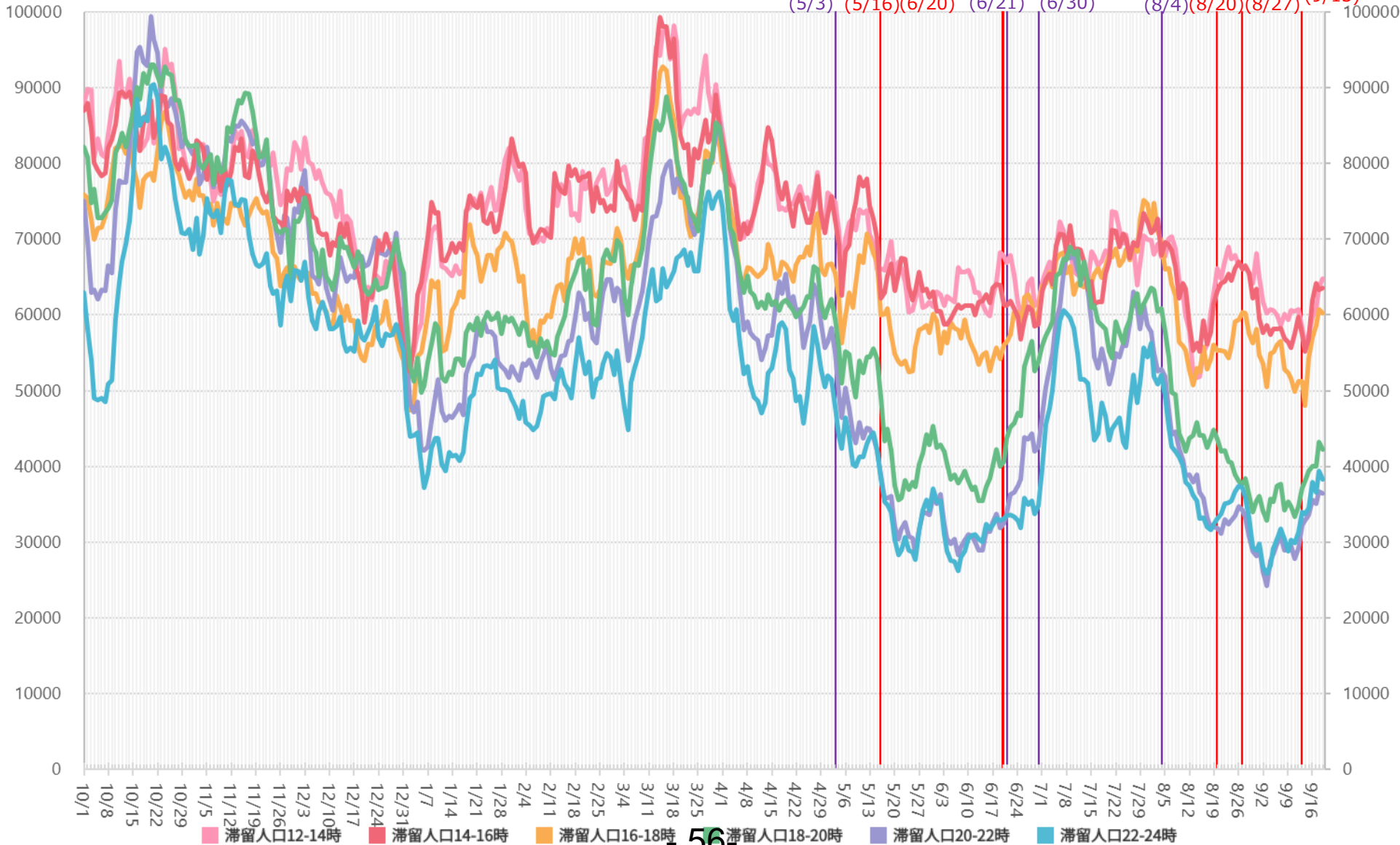


※対象繁華街は塩釜市尾島町・石巻市立町・仙台市国分町・大崎市古川駅

時間帯別主要繁華街滞留人口の日別推移：岡山（2020年10月1日～2021年9月19日）

重点措置
9/13-

繁華街
滞留
人口
(人)



56

※対象繁華街は岡山駅・倉敷駅

主要繁華街夜間滞留人口の推移と実効再生産数：岡山（2020年3月1日～2021年9月18日）

重点措置
9/13-

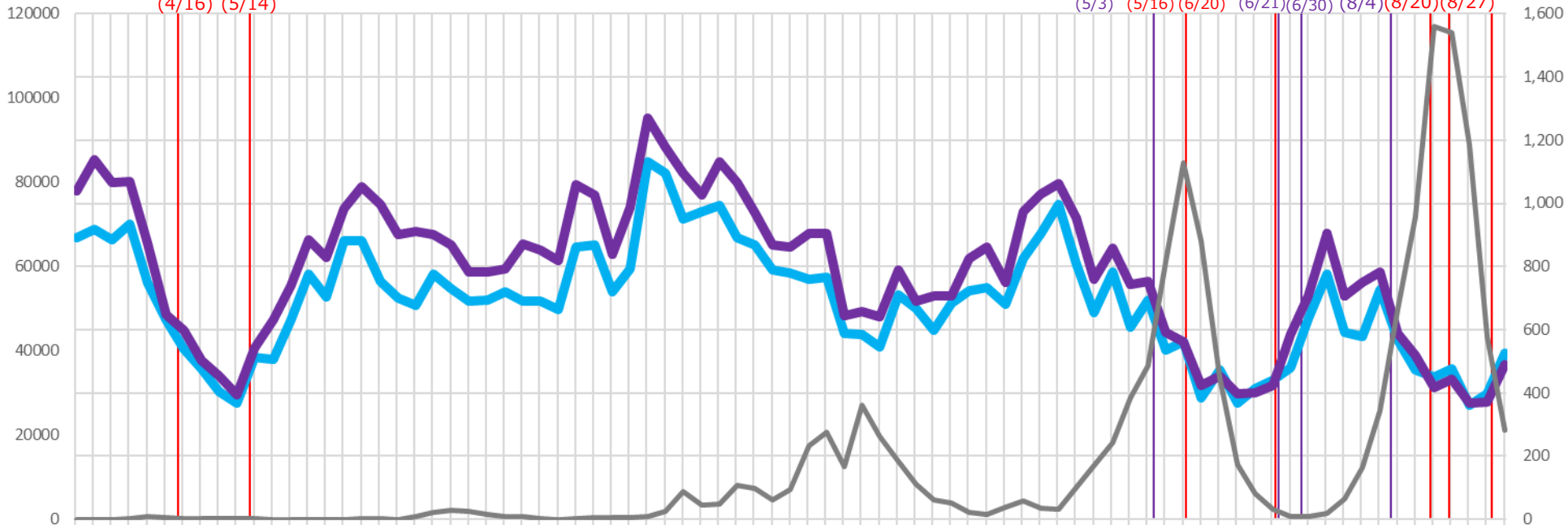
繁華街
夜間
滞留
人口
(人)

滞留人口22-24時 滞留人口20-22時 新規感染者数（報告日） 日別 7日移動平均

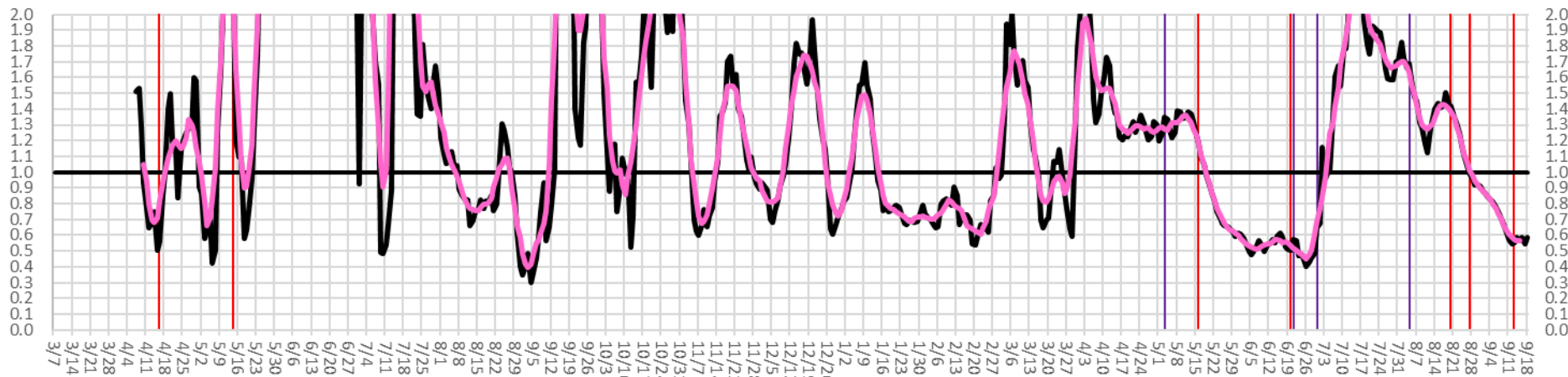
緊急事態 39県
宣言 解除
(4/16) (5/14)

岡山市 緊急 岡山市以外 岡山市 岡山市 緊急 重点
時短 事態 緊急事態時短要請 要請 時短 重点
要請 宣言 宣言解除 解除 解除 要請 措置
(5/3) (5/16) (6/20) (6/21) (6/30) (8/4) (8/20) (8/27)

週あたり
感染者数
(人)

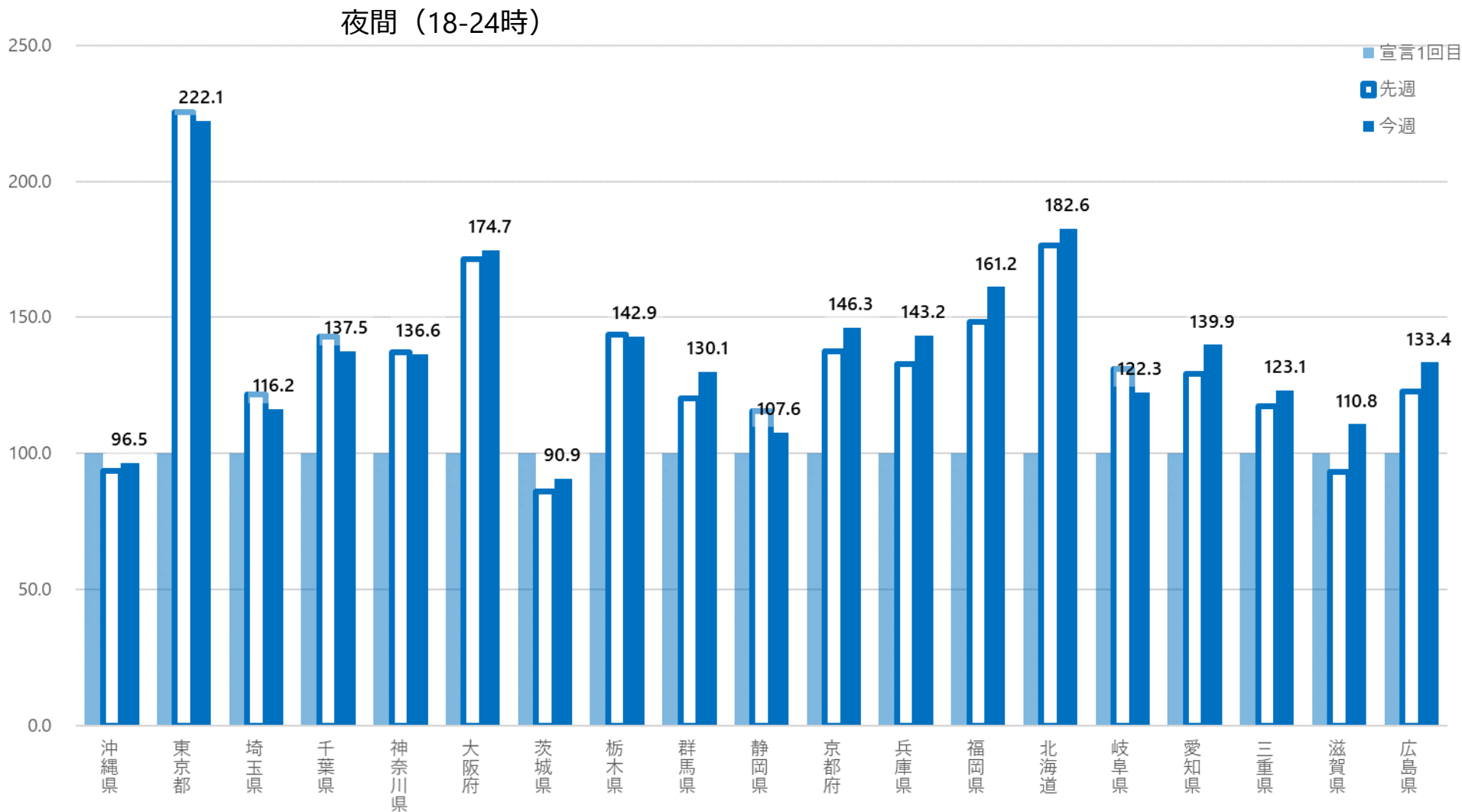


実効再生産数



1回目緊急事態宣言中最低値と現在の繁華街滞留人口の比較：緊急事態宣言地域

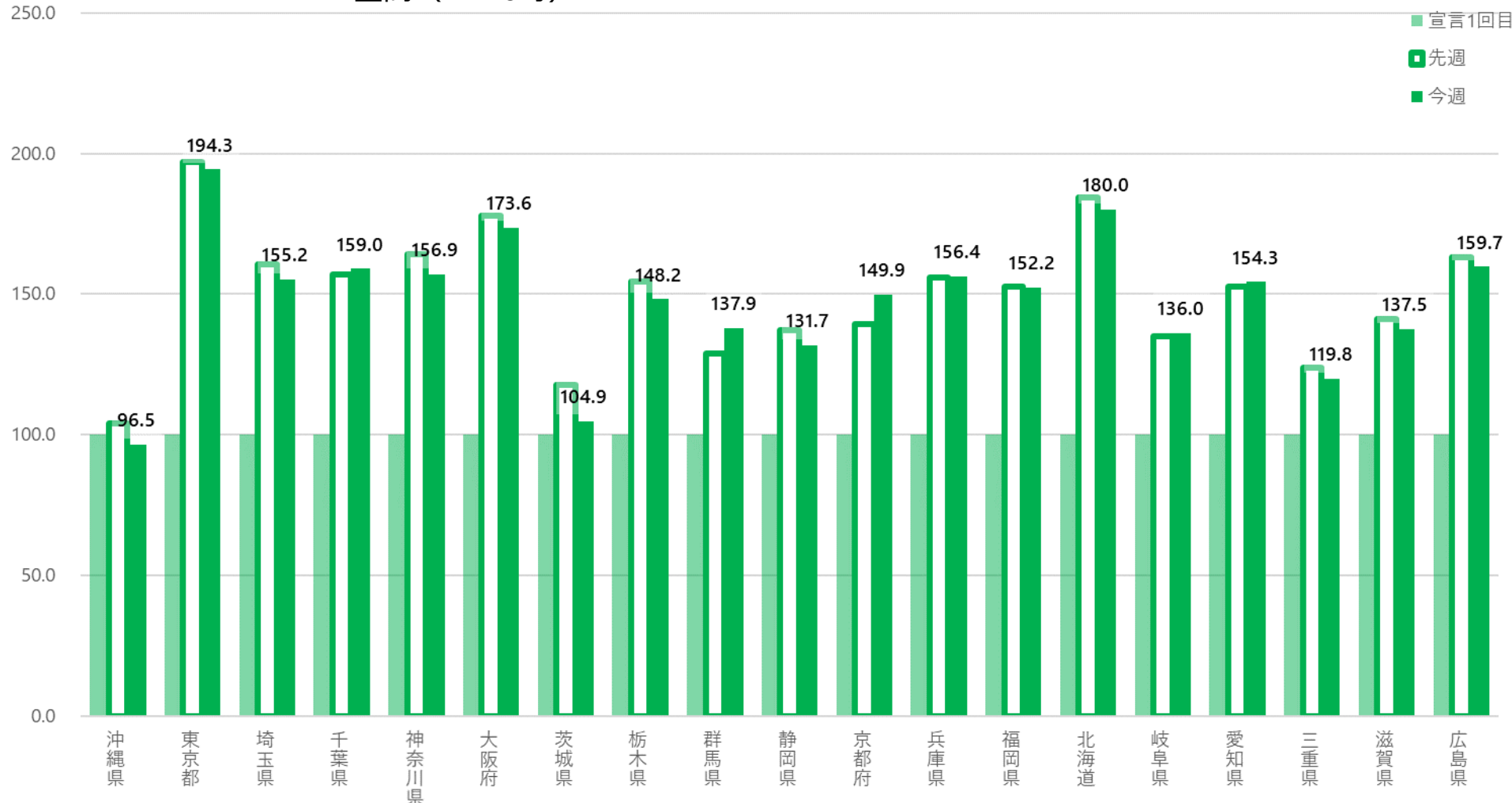
1
回目緊急事態宣言中最低値を基準とした場合の比率（%）



1回目緊急事態宣言中最低値と現在の繁華街滞留人口の比較：緊急事態宣言地域

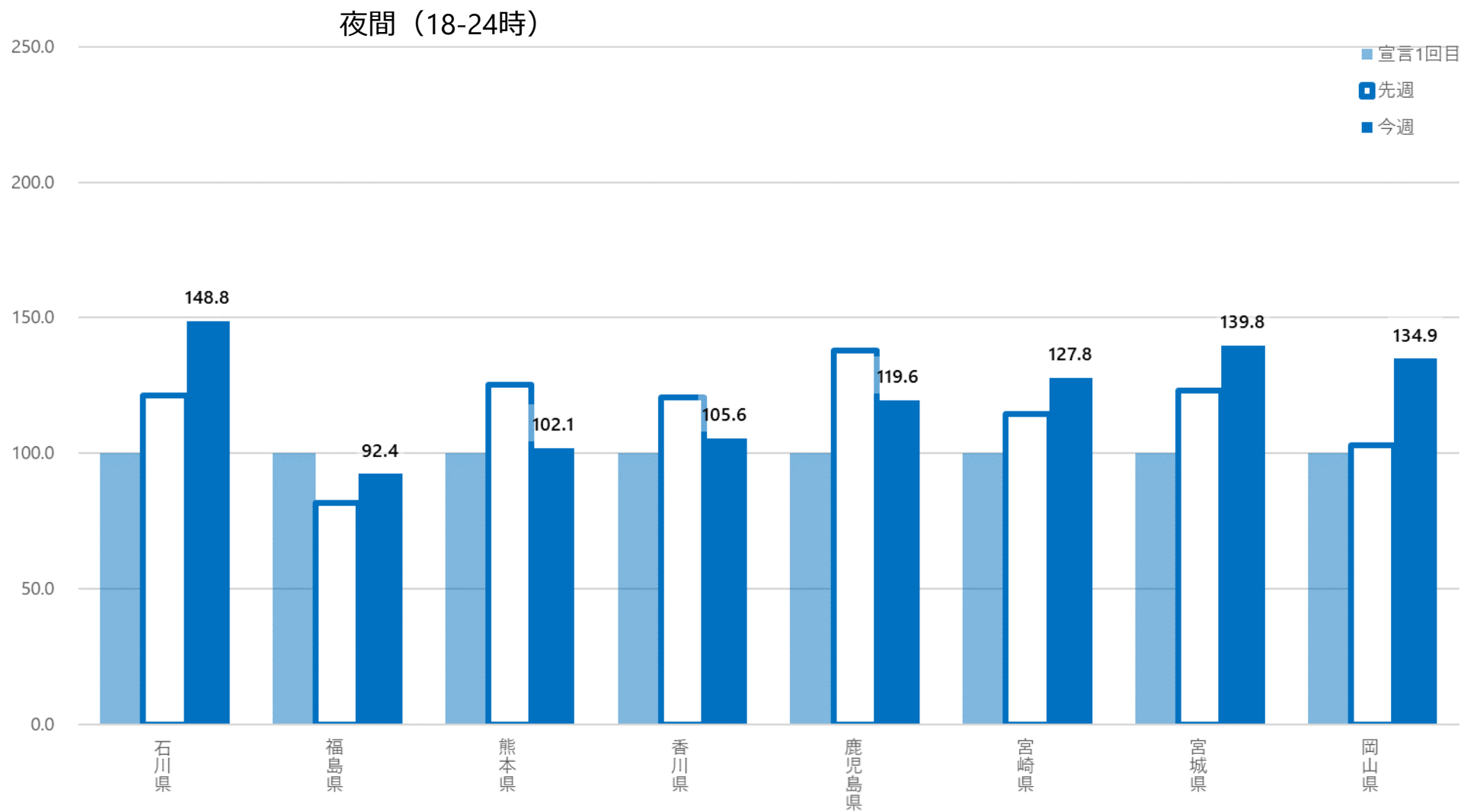
1
回目緊急事態宣言中最低値を基準とした場合の比率（%）

昼間（12-18時）



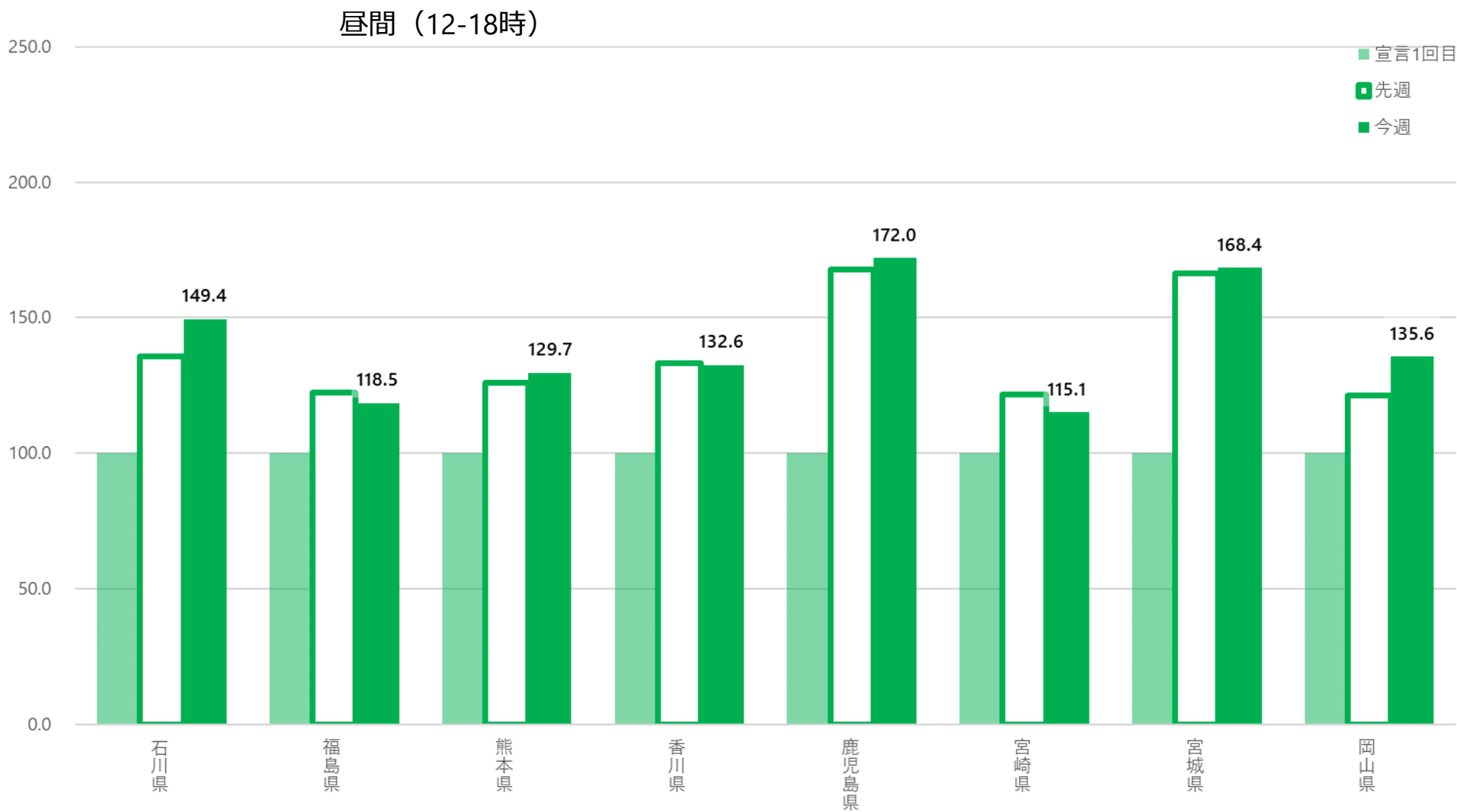
1回目緊急事態宣言中最低値と現在の繁華街滞留人口の比較：まん延防止等重点措置地域

1
回目緊急事態宣言中最低値を基準とした場合の比率(%)



1回目緊急事態宣言中最低値と現在の繁華街滞留人口の比較：まん延防止等重点措置地域

1
回目緊急事態宣言中最低値を基準とした場合の比率（%）



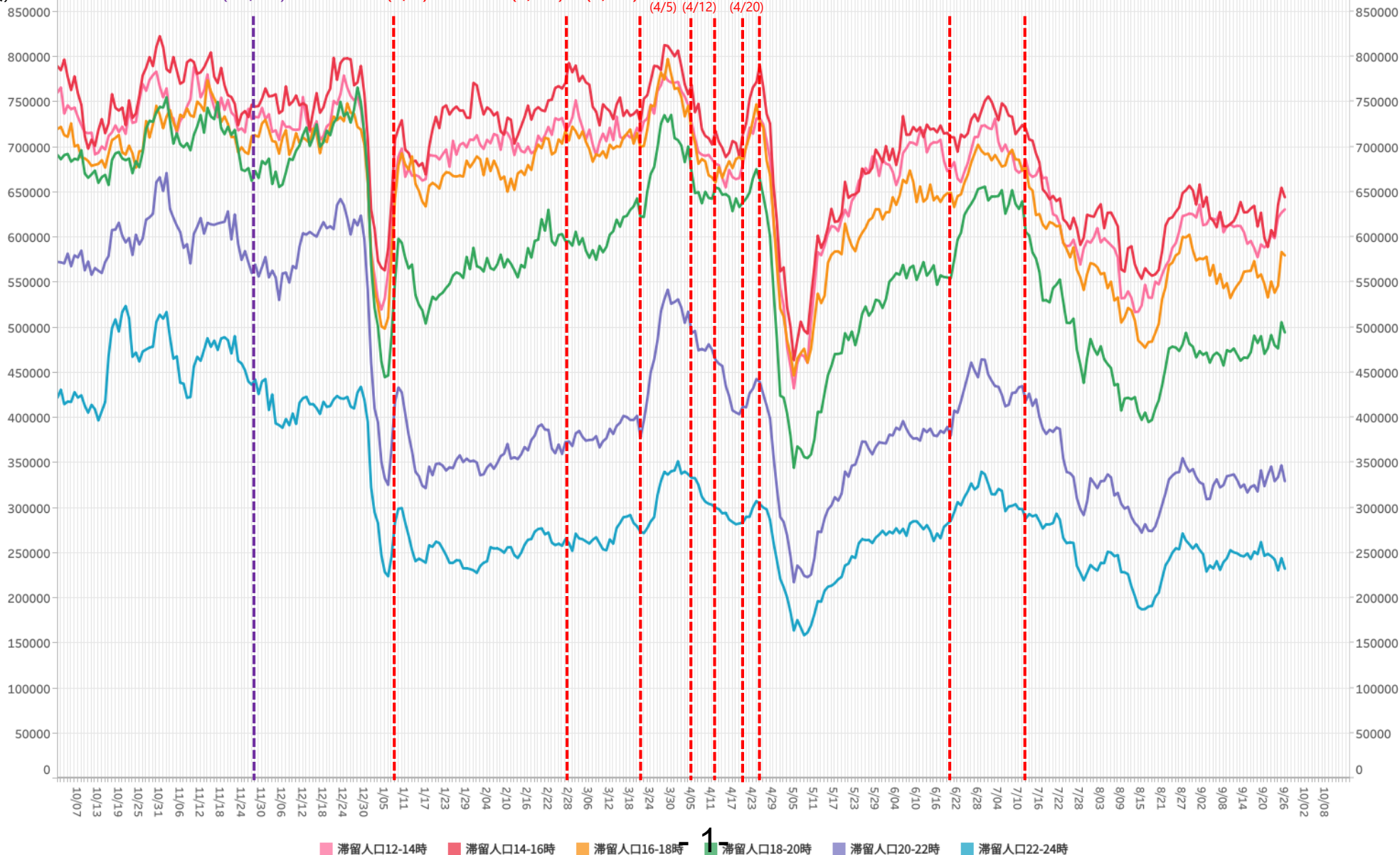
時間帯別主要繁華街滞留人口の日別推移：東京（2020年10月1日～2021年9月26日）

緊急事態7/12-

資料 3 - 4 ②

繁華街
滞留人口
(人)

時短要請開始 (11/28) 緊急事態宣言 (1/8) 6府県解除 (2/28) 都解除 (3/21) 3府県重点措置 (4/5) 3都府県重点措置 (4/12) 4県重点措置 (4/25) 緊急事態宣言 (6/20) 重点措置 (6/20) 緊急事態宣言 (7/12)



*対象繁華街は歌舞伎町・銀座コリドー街・渋谷センター街・上野仲町通り・新宿二丁目・池袋・六本木

前回（3回目）宣言時の繁華街滞留人口最低値との比較

	3回目 緊急事態宣言	4回目 緊急事態宣言										
	開始後最低値 (21.5.2-8) ※1	2週間後 ※2 (21.7.18-24)	3週間後 ※2 (21.7.25-31)	4週間後 ※2 (21.8.1-7)	5週間後 ※2 (21.8.8-14)	6週間後 ※2 (21.8.15-21)	7週間後 ※2 (21.8.22-28)	8週間後 ※2 (21.8.29-9.4)	9週間後 ※2 (21.9.5-11)	10週間後 ※2 (21.9.12-18)	11週間後 ※2 (21.9.19-25)	直近の状況 ※2 (21.9.20-26)
全体 (12-24時)	40.7%減	15.8%減	17.3%減	20.6%減	29.1%減	23.4%減	13.4%減	18.4%減	17.6%減	18.8%減	13.9%減	15.4%減
昼間 (12-18時)	36.0%減	13.7%減	13.9%減	16.3%減	24.7%減	19.4%減	9.7%減	13.3%減	14.8%減	16.0%減	10.2%減	10.7%減
夜間 (18-24時)	48.2%減	18.9%減	22.5%減	27.0%減	35.8%減	29.6%減	19.1%減	26.2%減	22.0%減	23.1%減	19.6%減	22.6%減
18-20時	47.3%減	20.0%減	22.8%減	31.0%減	35.7%減	31.0%減	21.8%減	27.0%減	24.5%減	23.5%減	19.9%減	21.7%減
20-22時	49.3%減	21.7%減	23.3%減	27.7%減	35.6%減	30.1%減	20.2%減	28.6%減	22.3%減	26.7%減	20.0%減	24.0%減
22-24時	48.5%減	12.7%減	20.8%減	17.6%減	36.4%減	25.8%減	11.7%減	21.0%減	16.1%減	16.8%減	18.3%減	22.2%減

※1 3回目緊急事態宣言直前の週（21.4.18-24）の繁華街滞留人口を100%とした場合の比率

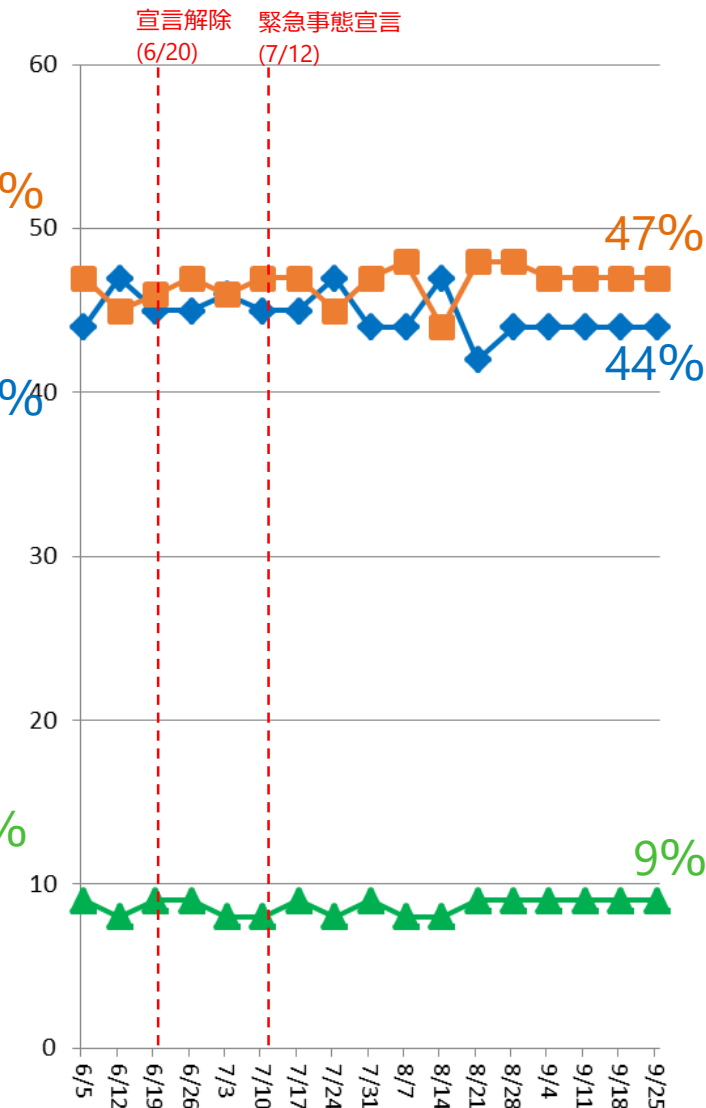
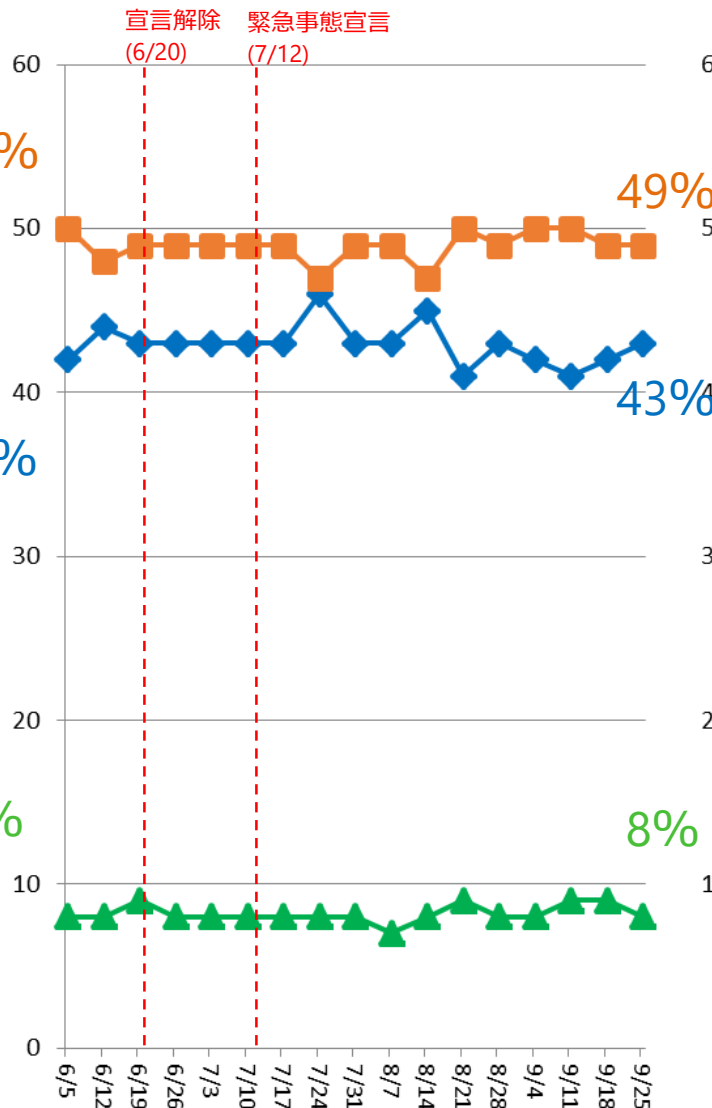
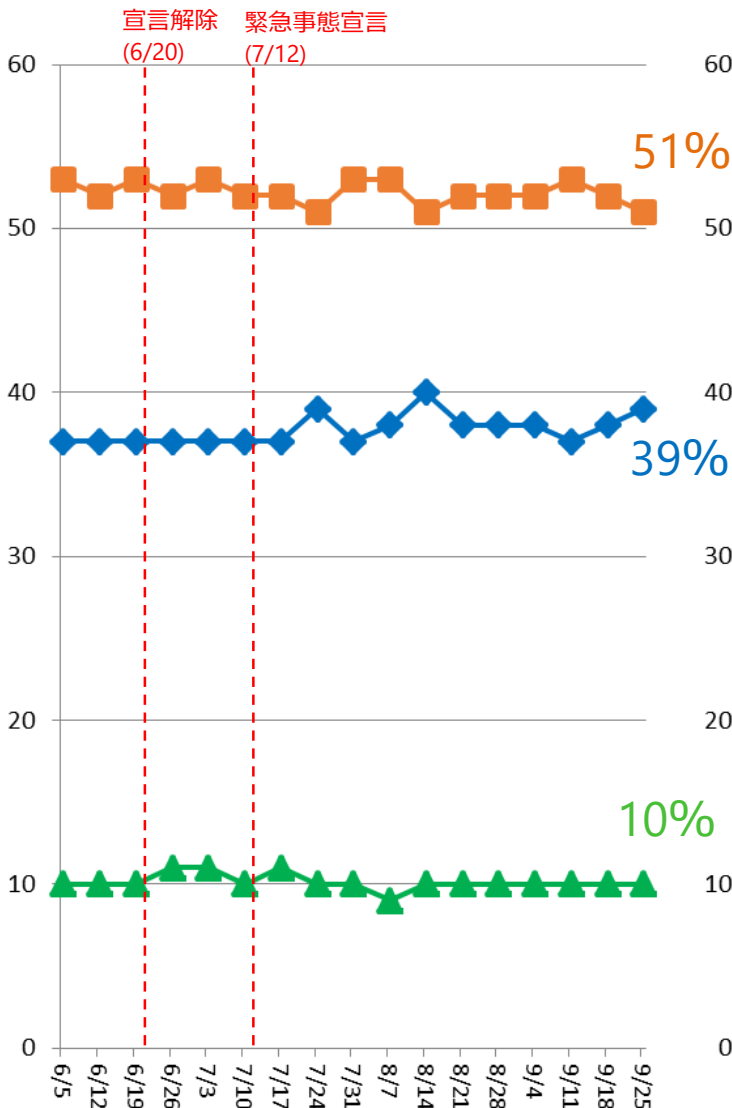
※2 4回目緊急事態宣言直前の週（21.7.4-10）の繁華街滞留人口を100%とした場合の比率

都内主要繁華街における夜間滞留人口の年代別占有率（2021年6月1日～9月25日）

18時～20時

20～22時

22～24時



主要繁華街夜間滞留人口の推移と実効再生産数:東京 (2020年3月1日~2021年9月25日)

緊急事態7/12-

繁華街
夜間滞留
人口(人)

対象繁華街: 上野・銀座・六本木・渋谷
新宿二丁目・歌舞伎町・池袋

滞留人口22-24時

滞留人口20-22時

新規感染者数(報告日)

緊急事態宣言 (4/7)
39県解除 (5/14)
都解除 (5/25)

時短要請
開始(8/3)

時短要請
終了(9/15)

時短要請開始
(11/28)

緊急事態宣言
(1/8)

6府県解除
(2/28)

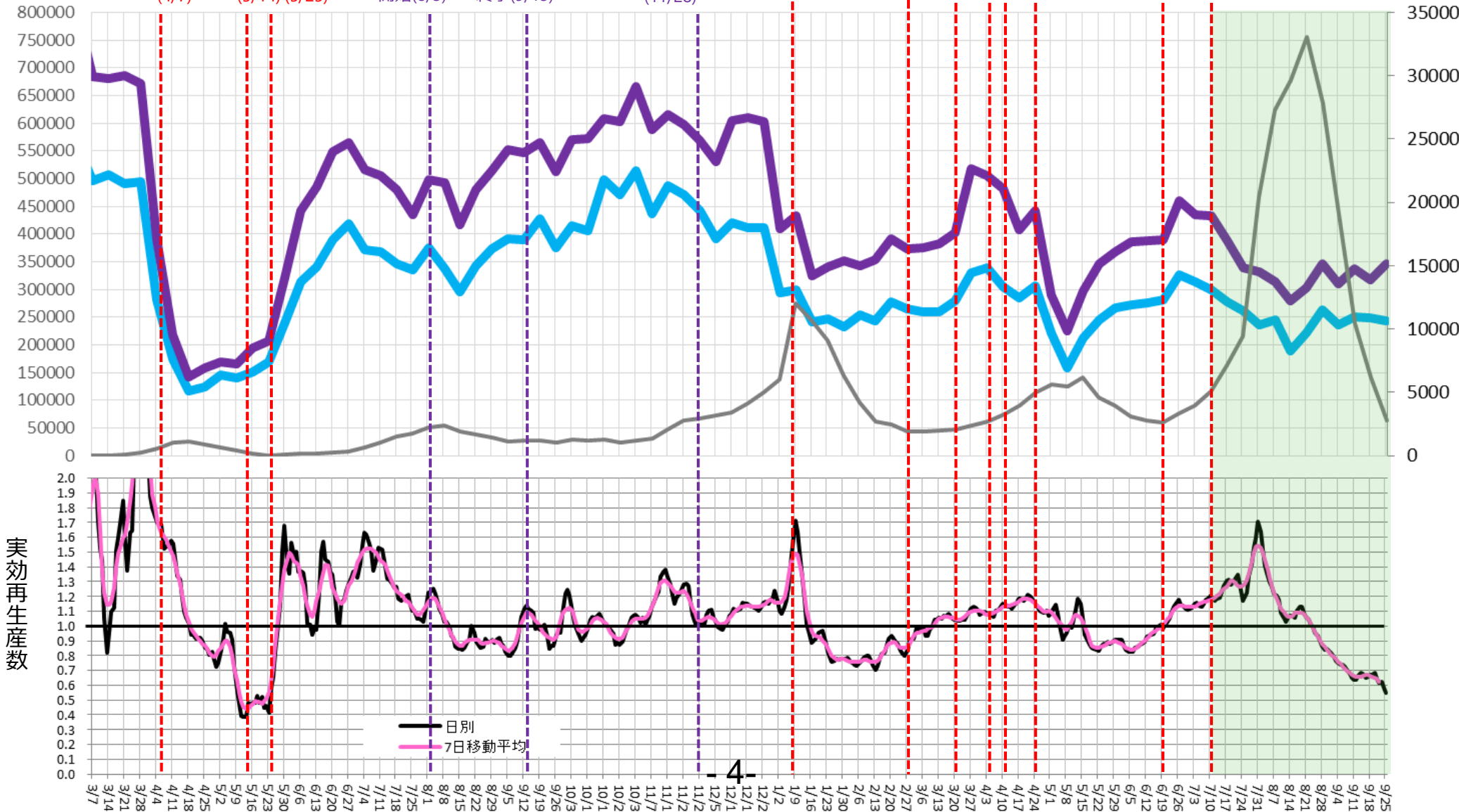
3府県都
重点重点
措置措置
(4/5)(4/12)

緊急
事態
宣言
(4/25)

重点
措置
(6/20)

緊急
事態
宣言
(7/12)

週あたり
感染者数
(人)



主要繁華街夜間滞留人口の推移と実効再生産数:東京 (2020年3月1日~2021年9月25日)

緊急事態7/12-

対象繁華街: 上野・銀座・六本木・渋谷
新宿二丁目・歌舞伎町・池袋

滞留人口22-24時

滞留人口20-22時

新規感染者数(報告日)

滞留人口22-24時
ワクチン1回のみ接種

滞留人口22-24時
ワクチン未接種

週あたり
感染者数
(人)

緊急事態宣言39県解除 都解除
(4/7) (5/14) (5/25)

時短要請
開始(8/3)

時短要請
終了(9/15)

時短要請開始
(11/28)

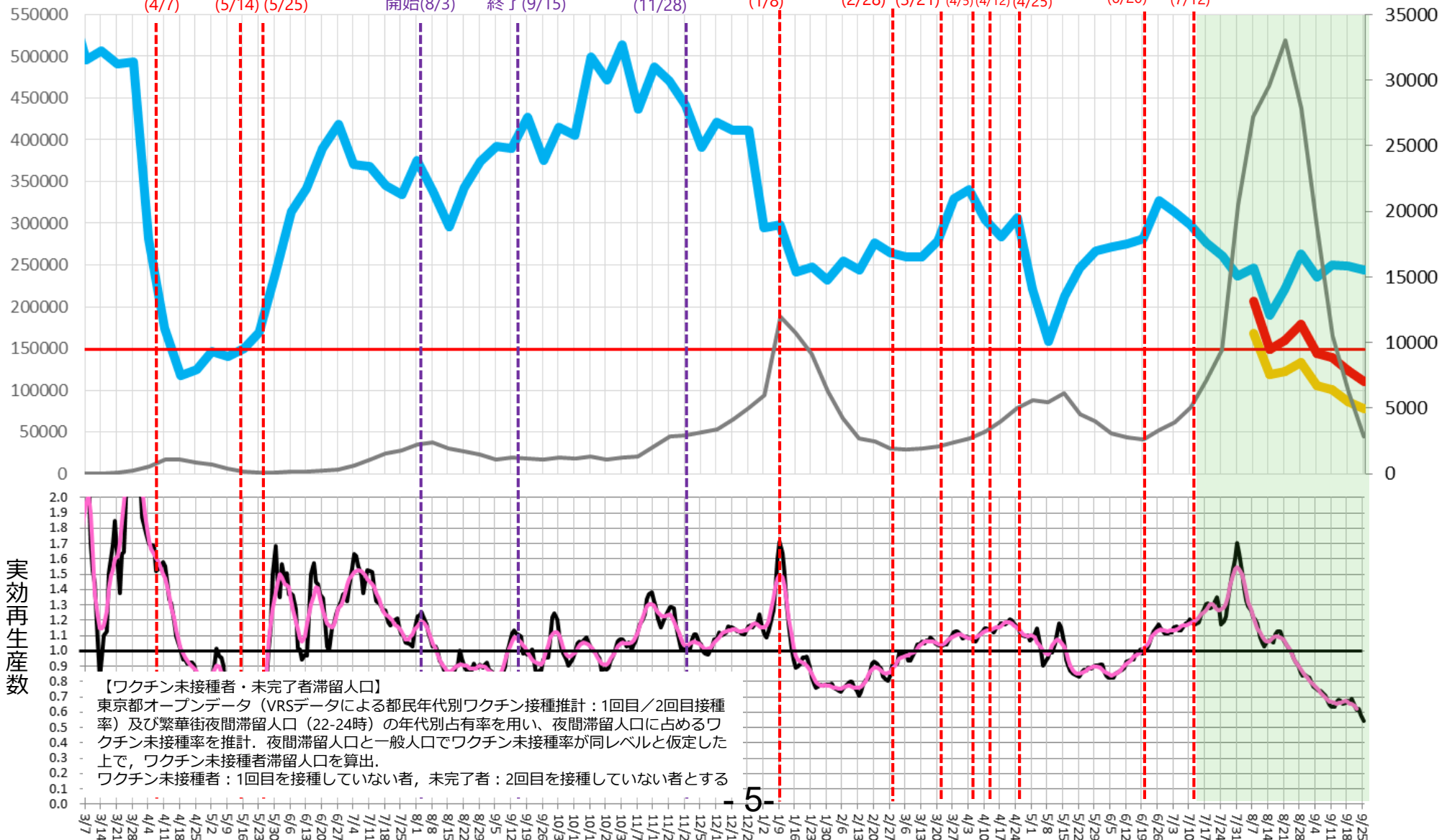
緊急事態宣言
(1/8)

6府県解除 都解除
(2/28) (3/21)

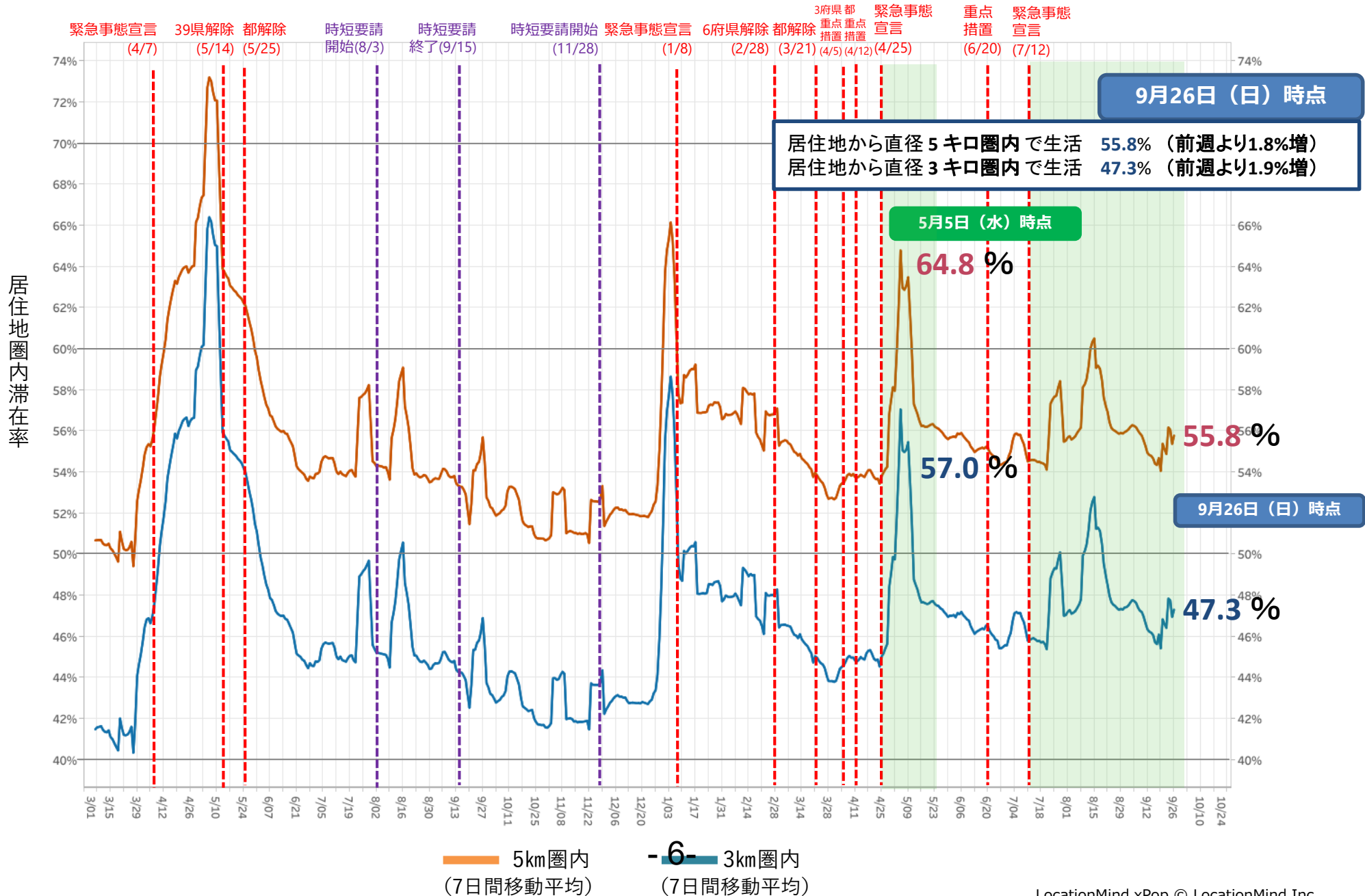
3府県都
重点重点
措置措置
宣言宣言
(4/5) (4/12) (4/25)

重点
措置
(6/20)

緊急
事態宣言
(7/12)

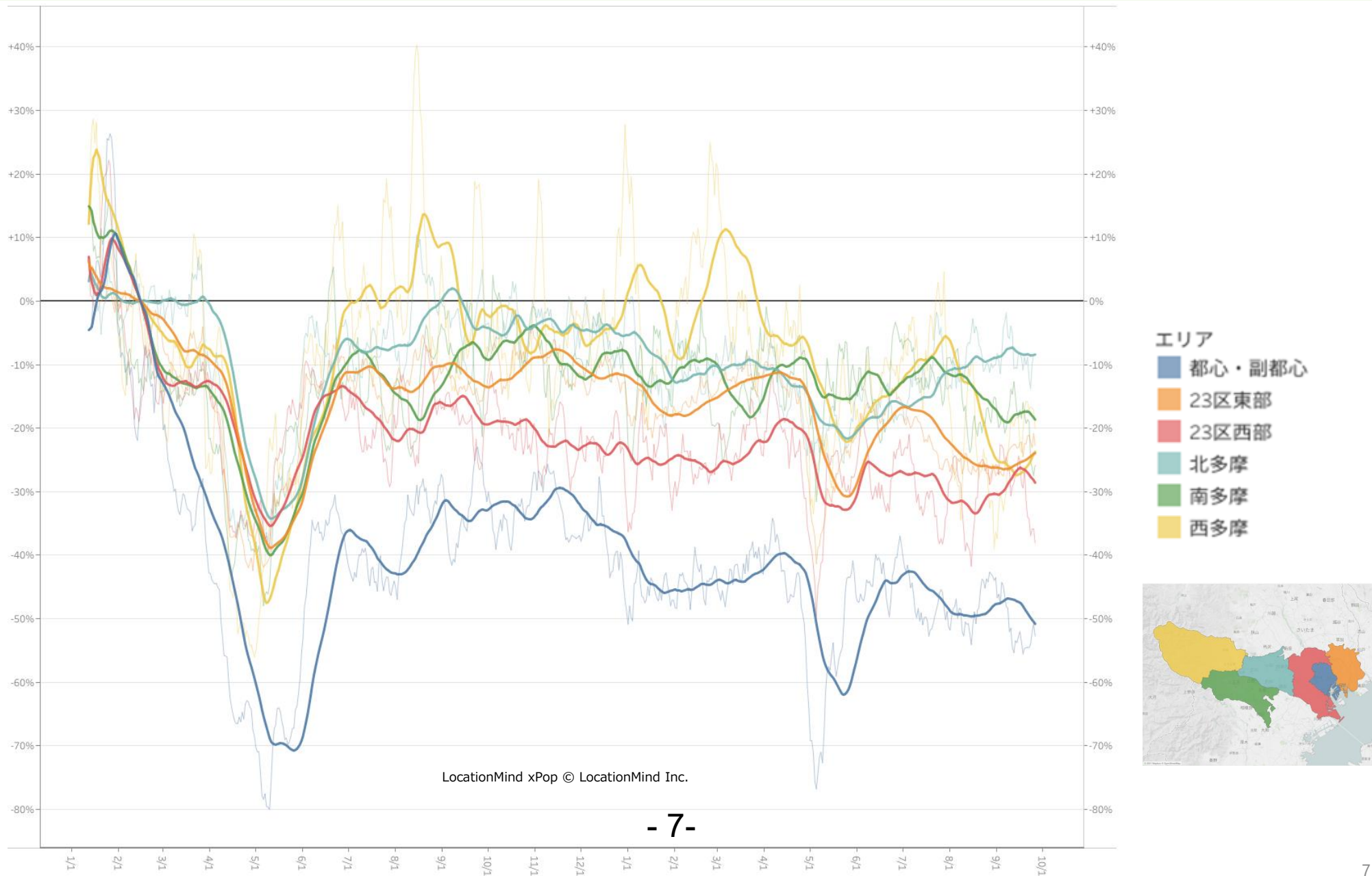


ステイホーム指標（2020年3月1日～2021年9月26日）：東京都内全域



都内大型ショッピングセンター内のフードコート滞留人口推移

地域別：2020.1.12-2021.9.26：10-19時（モニタリング対象28施設）

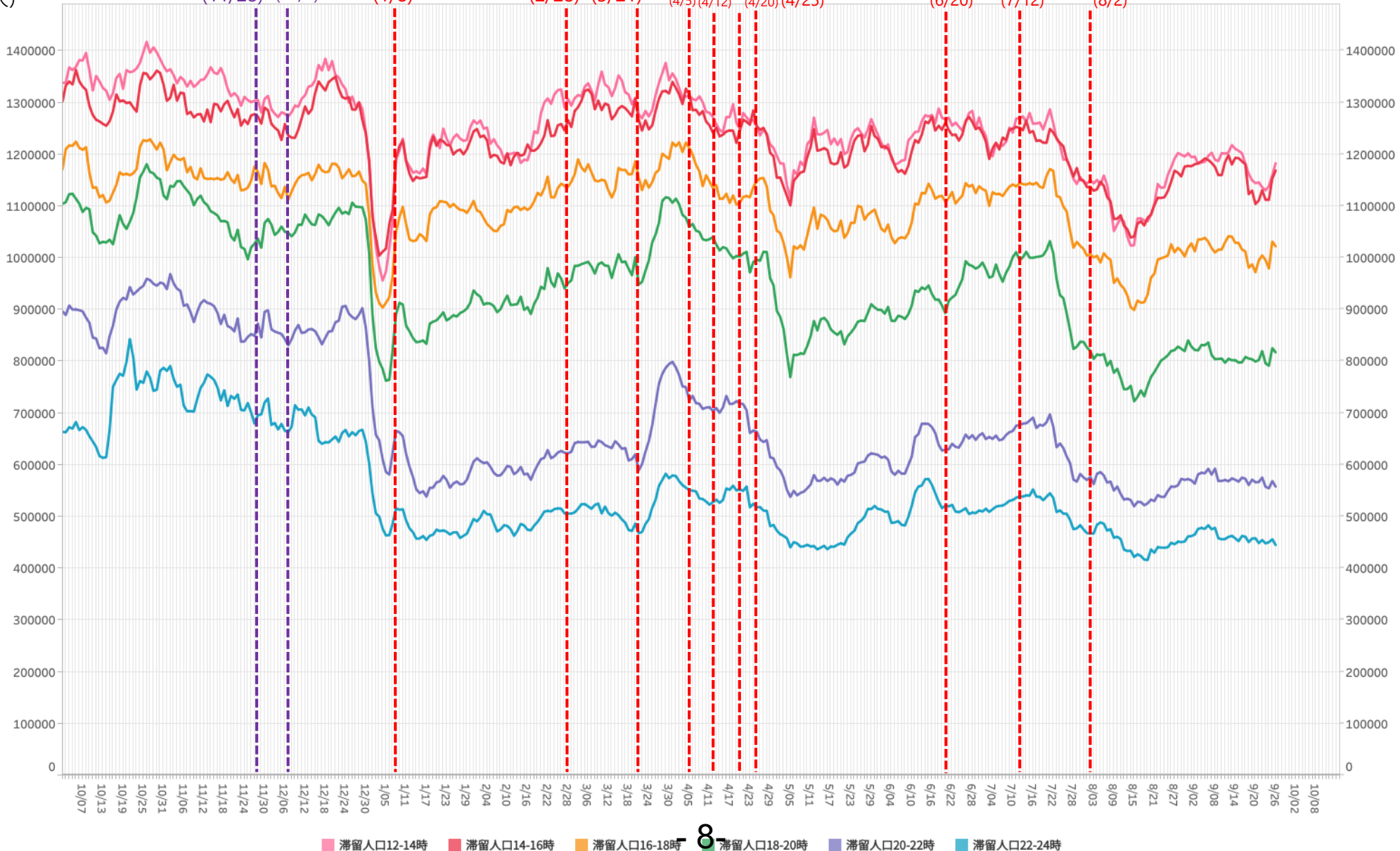


時間帯別主要繁華街滞留人口の日別推移：神奈川（2020年10月1日～2021年9月26日）

緊急事態8/2-

繁華街
滞留人口
(人)

都時短要請 (11/28) 県時短要請 横浜川崎 (12/7) 緊急事態宣言6府県解除 (1/8) 県解除 (2/28) 県解除 (3/21) 3府県重点措置 (4/5) 3府県重点措置 (4/12) 4県重点措置 (4/20) 都緊急事態宣言 (4/25) 都宣言解除 (6/20) 都緊急事態宣言 (7/12) 緊急事態宣言 (8/2)



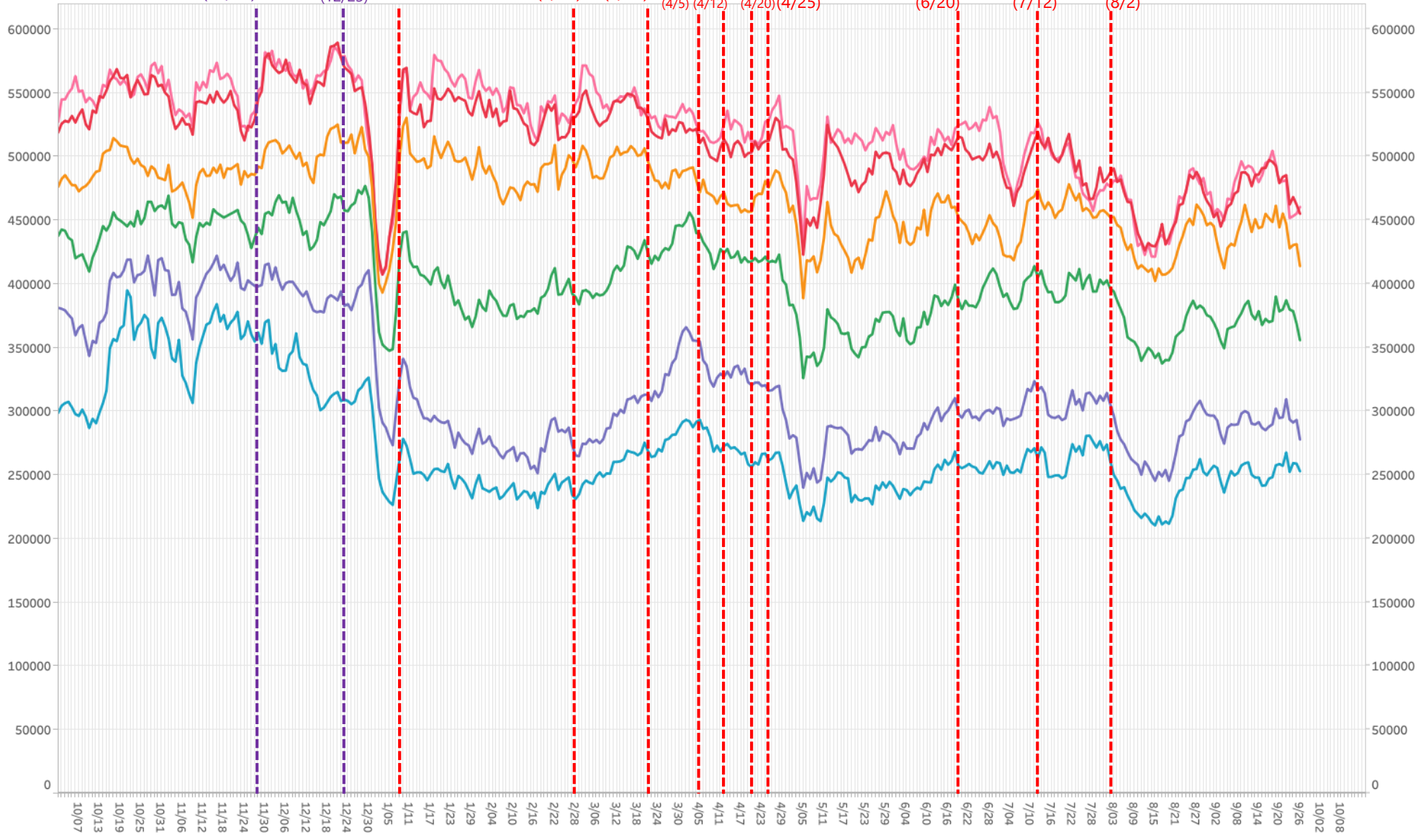
*対象繁華街は横浜駅・元町・中華街・桜木町・関内・伊勢佐木町・上大岡駅・新杉田駅・川崎駅・大和駅・天王町・本厚木駅

時間帯別主要繁華街滞留人口の日別推移：千葉（2020年10月1日～2021年9月26日）

緊急事態8/2-

繁華街
滞留人口（人）

都時短要請 (11/28) 県時短要請 東葛・千葉市 (12/23) 緊急事態宣言 (1/8) 6府県解除 (2/28) 県解除 (3/21) 3府県重点措置 (4/5) 3都府県重点措置 (4/12) 4県重点措置 (4/20) 都緊急事態宣言 (4/25) 都緊急事態宣言解除 (6/20) 都緊急事態宣言 (7/12) 緊急事態宣言 (8/2)



■ 滞留人口12-14時
 ■ 滞留人口14-16時
 ■ 滞留人口16-18時
 ■ 滞留人口18-20時
 ■ 滞留人口20-22時
 ■ 滞留人口22-24時

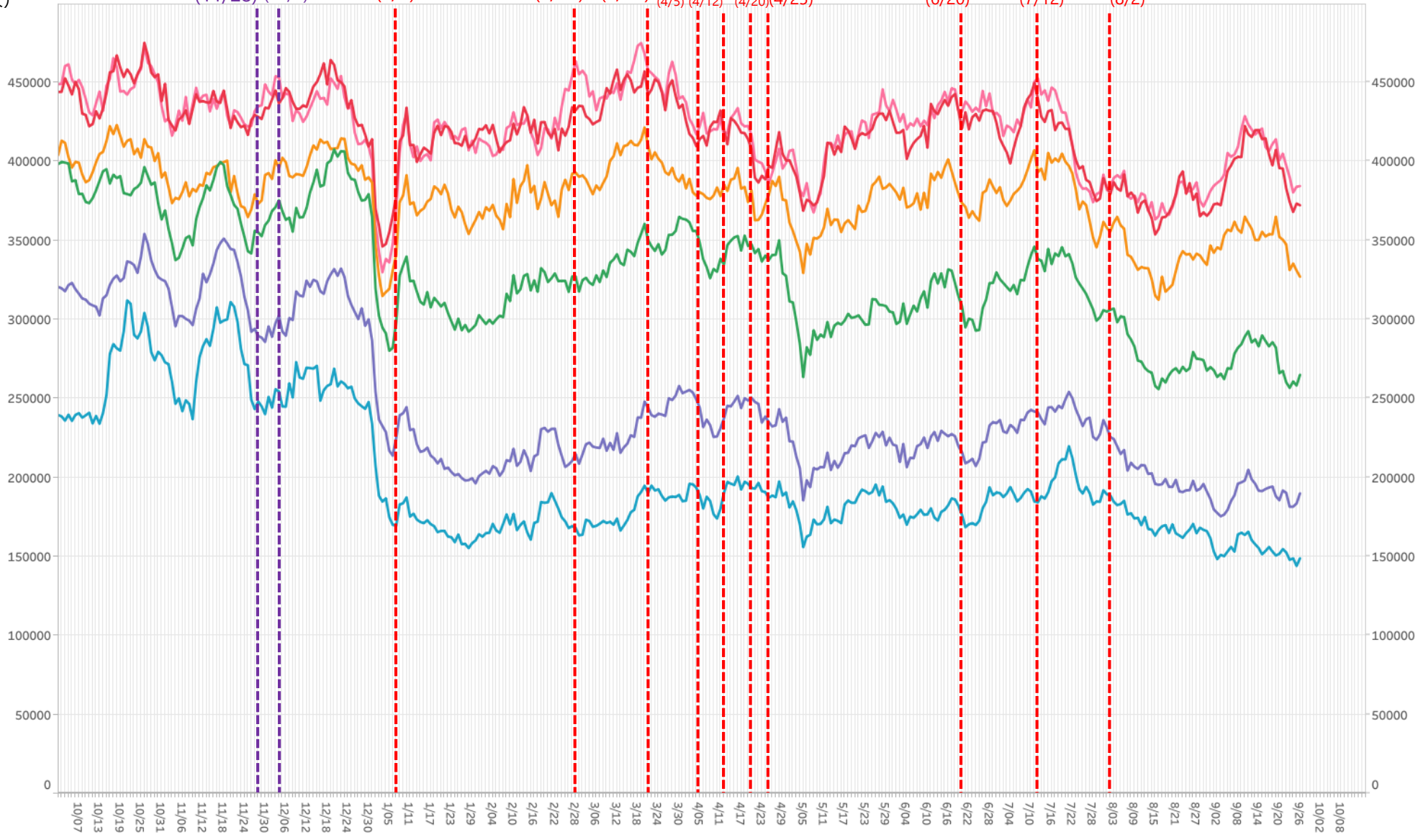
*対象繁華街はみのり台駅・八柱駅・五香駅・松戸駅・西船橋駅・千葉市中心街・船橋駅・八千代台駅

時間帯別主要繁華街滞留人口の日別推移：埼玉（2020年10月1日～2021年9月26日）

緊急事態8/2-

繁華街
滞留人口
(人)

都時短要請 (11/28) 県時短要請 大宮川口越谷 (12/4) 緊急事態宣言 (1/8) 6府県解除 (2/28) 県解除 (3/21) 3府県重点措置 (4/5) 3都府県重点措置 (4/12) 4県重点措置 (4/20) 都緊急事態宣言 (4/25) 都緊急事態宣言解除 (6/20) 都緊急事態宣言 (7/12) 緊急事態宣言 (8/2)



滞留人口12-14時 滞留人口14-16時 滞留人口16-18時 滞留人口18-20時 滞留人口20-22時 滞留人口22-24時

- 10 -

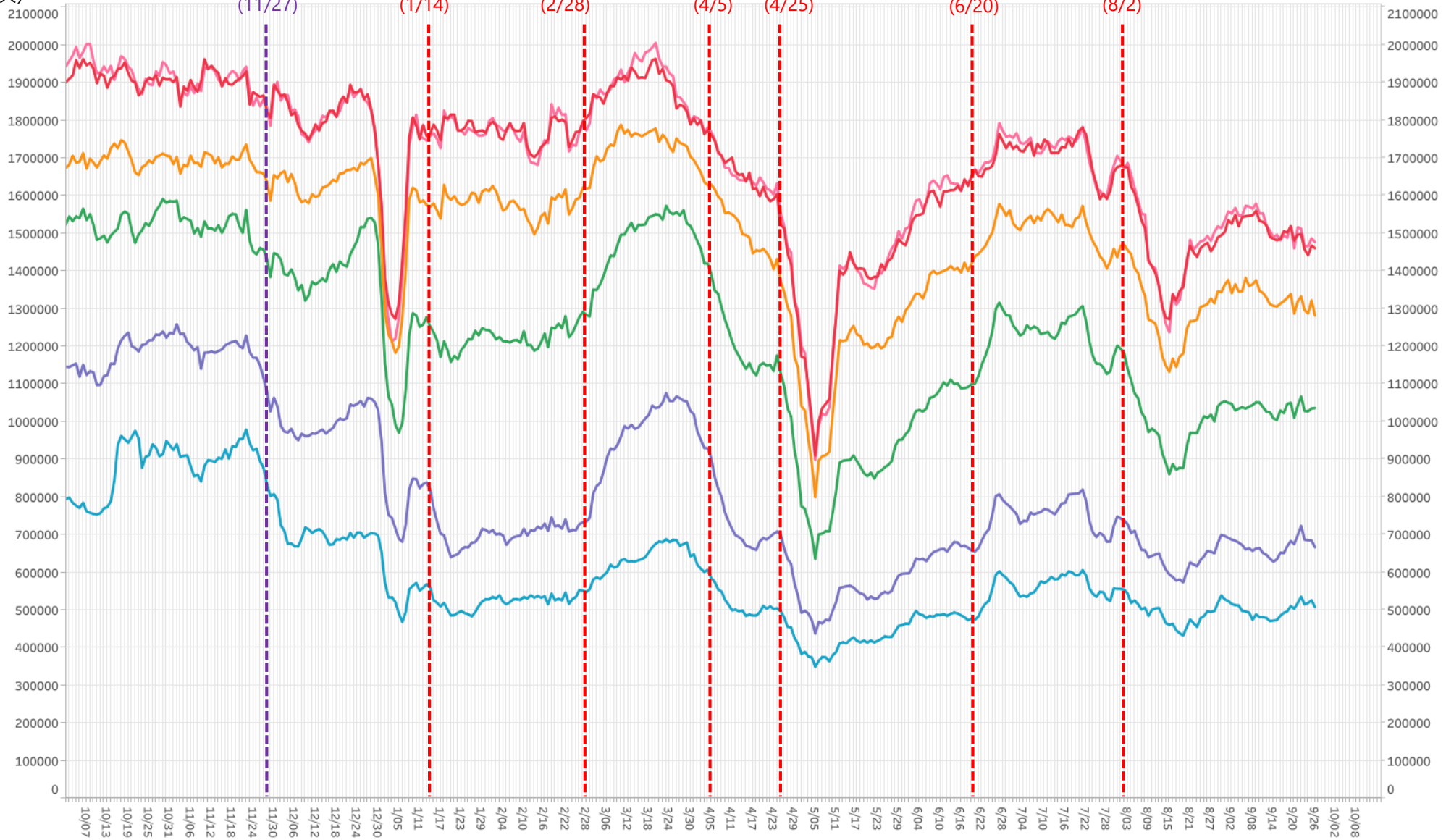
※対象繁华街は浦和駅・仲町・西川口駅・川越駅・本川越駅・クリアモール・大宮駅

時間帯別主要繁華街滞留人口の日別推移：大阪（2020年10月1日～2021年9月26日）

緊急事態8/2-

繁華街
滞留人口
(人)

時短要請開始 (11/27) 緊急事態宣言 (1/14) 6府県解除 (2/28) 3府県重点措置 (4/5) 緊急事態宣言 (4/25) 重点措置 (6/20) 緊急事態宣言 (8/2)



■ 滞留人口12-14時 ■ 滞留人口14-16時 ■ 滞留人口16-18時 ■ 滞留人口18-20時 ■ 滞留人口20-22時 ■ 滞留人口22-24時

*対象繁華街は京橋・十三・新世界・天王寺・阿倍野・大阪キタ・大阪ミナミ